

# Netmøde på Android telefon / tablet

Der skal installeres et program på din telefon / tablet

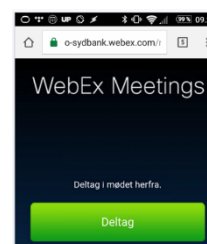
For at du kan have et netmøde med din rådgiver skal du installere et program. Du kan forberede dig før netmødet ved at installere programmet "WebEx" på din telefon eller tablet.

Følg vejledningen herunder:

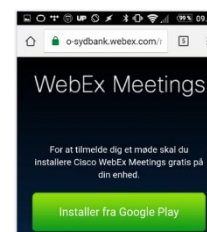
1. Åbn Google Chrome og gå ind på [www.sydbank.dk/netmoeder](http://www.sydbank.dk/netmoeder)
2. Tryk på den blå cirkel "Test om du er klar til dit netmøde".



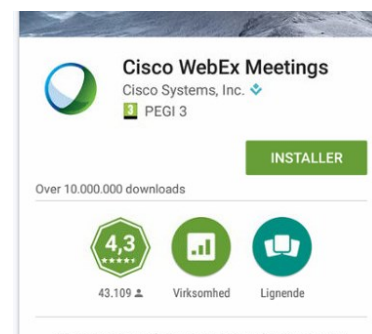
3. Tryk på "Deltag" for at åbne siden



4. Tryk "Installer fra Google Play"



5. Tryk "Installer" og gennemfør installationen af programmet.



Når du modtager mailen fra din rådgiver, skal du klikke på linket i mailen og du vil komme igennem flg. forløb:

1. Tryk "Tillad"



Hvad kan vi gøre for dig

Sydbank

2. Tryk "Accepter" for at godkende betingelserne.

3. Indtast dit navn og e-mailadresse, tryk "OK"

Nu vil mødet starte.

Sydbanks hotline  
september 2016

### Cisco WebEx Meetings

Jeg har gennemgået og accepterer  
[tjenestedyelsesvilkår](#) og  
[dataskyttelseserklæring](#).

JEG ACCEPTERER IKKE ACCEPTER

WebEx Meetings

Mads

ANNULLER OK