

Årsrapport 2008

Sydbank

Indhold

Ledelsesberetning

Koncernens hovedtal og nøgletal	4
Resumé	5
Regnskabsberetning	6
Kapitalstyring	11
Markedsrisiko	14
Kreditrisiko	16
Operational risiko	19
Idé- og forretningsgrundlag	20
Kunder og forretningsområder	21
Organisation, distribution og medarbejdere	24
Corporate governance og corporate social responsibility	26

Påtegninger

Ledelsespåtegning	27
Revisionspåtegninger	28

Regnskab

Anvendt regnskabspraksis	30
Resultatopgørelse	38
Balance	39
Koncern- og virksomhedsoversigt	40
Koncernens kvartalsvise hovedtal (urevideret)	41
Egenkapitalopgørelse	42
Egne kapitalandele – efterstillede kapitalindskud	44
Solvens	45
Pengestrømsopgørelse	46
Kreditrisiko	47
Nedskrivninger på udlån og hensættelser på garantier	48
Løbetidsfordeling efter restløbetid	49
Afledte finansielle instrumenter	50
Nøgletalsdefinitioner	54
Noter	56

Ledelse, organisation mv.

Fondsbørsmeddelelser og finanskalender	78
Aktionærmøder 2009	79
Generalforsamling – Indkaldelse	80
Organisation	81
Bestyrelse og direktion	82
Repræsentantskab	84
Lokalråd	86
Afdelinger	90

Koncernens hovedtal og nøgletal

	2008	2007	2006	2005	2004
Resultatopgørelse (mio. kr.)					
Basisindtjening ekskl. handelsindtjening	3.066	2.539	2.298	2.013	1.965
Handelsindtjening	1.159	1.488	1.319	1.079	712
Basisindtjening i alt	4.225	4.027	3.617	3.092	2.677
Omkostninger og afskrivninger	2.484	2.200	2.030	1.853	1.714
Basisresultat før nedskrivninger	1.741	1.827	1.587	1.239	963
Nedskrivninger på udlån mv.	544	-568	-171	65	225
Basisresultat	1.197	2.395	1.758	1.174	738
Beholdningsresultat	-385	-193	173	139	160
Resultat før poster med engangskaraktér	812	2.202	1.931	1.313	898
Poster med engangskaraktér, netto	162	55	120	-	87
Resultat før bidrag til Det Private Beredskab	974	2.257	2.051	1.313	985
Bidrag til Det Private Beredskab	163	-	-	-	-
Resultat før skat	811	2.257	2.051	1.313	985
Skat	205	547	537	377	235
Årets resultat	606	1.710	1.514	936	750
Udvalgte balanceposter (mia. kr.)					
Udlån til amortiseret kostpris	82,5	74,5	65,5	53,5	41,8
Udlån til dagsværdi	13,3	8,6	7,7	7,2	5,7
Indlån og anden gæld	75,0	66,0	50,0	43,6	38,6
Udstedte obligationer til amortiseret kostpris	10,1	10,1	10,0	6,7	1,9
Efterstillede kapitalindskud	4,2	3,8	3,5	2,8	1,8
Egenkapital	7,1	6,7	6,3	5,0	4,4
Aktiver i alt	156,0	132,3	114,8	98,9	78,6
Nøgletal pr. aktie (kr. pr. aktie a 10 kr.)					
Årets resultat	9,5	25,6	22,1	13,7	10,7
Årets resultat – udvandet	9,5	25,6	22,1	13,7	10,7
Børskurs ultimo	64,3	219,3	270,0	151,0	107,8
Indre værdi	112,5	104,6	92,1	72,9	63,6
Børskurs/indre værdi	0,57	2,10	2,93	2,07	1,69
Gennemsnitligt antal aktier i omløb (mio. stk.)	63,4	66,7	68,5	68,6	70,3
Foreslået udbytte	-	3,0	3,0	3,0	3,0
Øvrige nøgletal					
Solvensprocent	14,7	11,9	11,8	11,1	11,4
Kernekapitalprocent	10,8	8,9	9,0	8,1	9,3
Resultat før skat i pct. af gns. egenkapital	11,8	34,6	36,2	27,9	22,3
Resultat efter skat i pct. af gns. egenkapital	8,8	26,2	26,7	19,9	17,0
Indtjening pr. omkostningskrone	1,24	2,37	2,10	1,68	1,51
Renterisiko	1,4	2,6	2,0	2,3	3,4
Valutaposition	11,4	1,7	10,3	2,8	1,5
Valutarisiko	0,0	0,0	0,1	0,1	0,0
Udlån i forhold til indlån	1,0	1,0	1,2	1,1	1,1
Udlån i forhold til egenkapital	11,6	11,1	10,3	10,7	9,4
Årets udlånsvækst	10,7	13,7	22,4	28,0	19,9
Overdækning i forhold til lovkrav om likviditet	89,4	103,1	74,0	95,1	114,2
Summen af store engagementer	23,8	46,4	34,7	93,9	61,5
Akkumuleret nedskrivningsprocent	1,0	0,9	1,6	2,1	2,6
Årets nedskrivningsprocent	0,6	-0,6	-0,2	0,1	0,4
Antal heltidsmedarbejdere ultimo	2.479	2.276	2.190	2.123	2.075

Nøgletalsdefinitioner fremgår af side 54.

Solvens- og kernekapitalsprocenter er fra 2008 opgjort efter de nye kapitaldækningsregler.

Resumé

Resultatet for 2008 er kraftigt negativt påvirket af den finansielle krise og af faldet i den økonomiske vækst. På den baggrund er det realiserede resultat før skat på 811 mio. kr. tilfredsstillende. Resultatet forrenter den gennemsnitlige egenkapital med 11,8 pct.

Sydbanks køb af og fusion med bankTrelleborg blev effektueret den 1. februar 2008. Sammenligningstallene for 2007 er ikke ændret som følge heraf.

Koncernens danske aktiviteter er omfattet af den danske statsgarantiordning for pengeinstitutters indlåns- og gældsforpligtelser.

Resultatopgørelsen for 2008 er bl.a. karakteriseret ved:

- Stigning i basisindtjening ekskl. handelsindtjening på 21 pct.
- Reduktion i handelsindtjening på 22 pct.
- Stigning i basisomkostninger på 13 pct.
- Nedskrivninger på tilgodehavender og udlån med 544 mio. kr.
- Beholdningsresultat på -385 mio. kr.
- Poster med engangskaraktter på +162 mio. kr.
- Bidrag til Det Private Beredskab på 163 mio. kr.

Sammendrag af resultatopgørelse

Koncernen (mio. kr.)	2008	2007
Basisindtjening ekskl. handelsindtjening	3.066	2.539
Handelsindtjening	1.159	1.488
Basisindtjening i alt	4.225	4.027
Omkostninger og afskrivninger	2.484	2.200
Basisresultat før nedskrivninger	1.741	1.827
Nedskrivninger på udlån mv.	544	-568
Basisresultat	1.197	2.395
Beholdningsresultat	-385	-193
Resultat før poster med engangskaraktter	812	2.202
Poster med engangskaraktter, netto	162	55
Resultat før bidrag til Det Private Beredskab	974	2.257
Bidrag til Det Private Beredskab	163	-
Resultat før skat	811	2.257
Skat	205	547
Årets resultat	606	1.710

Basisresultat før nedskrivninger udgør 1.741 mio. kr. mod 1.827 mio. kr. i 2007. Tilbagegangen på 86 mio. kr. er sammensat af en stigning i basisindtjening ekskl. handelsindtjening på 527 mio. kr., en reduktion i handelsindtjeningen på 329 mio. kr. og en stigning i basisomkostninger på 284 mio. kr.

Det realiserede basisresultat før nedskrivninger ligger på niveau med det, der blev meddelt i kvartalsrapporten for 1.-3. kvartal 2008. I 4. kvartal 2008 udgjorde basisresultat før nedskrivninger 514 mio. kr., hvilket er det højeste niveau for basisresultatet før nedskrivninger i koncernens historie.

Nedskrivninger på tilgodehavender og udlån er realiseret med 544 mio. kr., hvor der i 2007 blev tilbageført nedskrivninger på 568 mio. kr.

Beholdningsresultatet udgør -385 mio. kr. Det skal fremhæves, at koncernen ikke har anvendt den nye mulighed i IAS 39 for reklassifikation med tilbagevirkende kraft af værdipapirer, med det formål at undlade værdiregulering over resultatopgørelsen.

Poster med engangskaraktter er indtægtsført med 162 mio. kr.

Efter bidrag til Det Private Beredskab på 163 mio. kr. og efter udgiftsført skat på 205 mio. kr. udgør koncernens resultat efter skat 606 mio. kr. I 2007 udgjorde det tilsvarende resultat 1.710 mio. kr. Resultatet i 2008 forrenter den gennemsnitlige egenkapital med 8,8 pct., og resultatet pr. aktie udgør 9,5 kr. mod 25,6 kr. i 2007.

Vedrørende koncernens balanceudvikling i 2008 kan fremhæves, at

- Bankudlån steg med 11 pct. til 82,5 mia. kr.
- Indlån steg med 14 pct. til 75,0 mia. kr.

Heraf vedrører bankudlån på 5 mia. kr. og indlån på godt 2 mia. kr. overtagelsen af bankTrelleborg.

Koncernens solvens er 14,7 pct., heraf kernekapital 10,8 pct. Koncernens målsatte kapital er uændret 9.900 mio. kr. og svarer til 13,3 pct. af de risikovægtede poster.

Koncernens likviditet opgjort i henhold til lovkravene på 15 pct. og 10 pct. udgør ultimo 2008 henholdsvis 33,2 pct. og 18,9 pct.

Der forventes et basisresultat før nedskrivninger på udlån i niveauet 1.600-1.900 mio. kr. i 2009, hvilket er uændret i forhold til det realiserede i 2008.

Sydbank vil i løbet af 1. halvår 2009 endelig vurdere behovet for en mulig statslig kapitaltilførsel på op til ca. 2,2 mia. kr.

Regnskabsberetning

Basisindtjening ekskl. handelsindtjening

Den samlede basisindtjening ekskl. handelsindtjening er steget med 21 pct. til 3.066 mio. kr.

Basisindtjening ekskl. handelsindtjening		
Koncernen (mio. kr.)	2008	2007
Rentemarginal mv.	2.610	2.060
Realkredit	176	186
Betalingsformidling	136	144
Omprioriterings- og lånegebyrer	73	73
Øvrige provisioner	48	55
Andre driftsindtægter	23	21
I alt	3.066	2.539

Indtægterne fra rentemarginal mv. viste i 2008 en betydelig robusthed med en fremgang på 550 mio. kr. til 2.610 mio. kr. – positivt påvirket af væksten i bankudlån på 11 pct. samt en udvidelse af rentemarginalen.

Afmatningen på boligmarkedet har medført en reduceret indtjening på 5 pct. fra realkreditaktiviteten. Indtægter fra uden- og indenlandsk betalingsformidling er ligeledes reduceret med 5 pct.

Handelsindtjening

Den voldsomme uro på kapitalmarkederne som følge af den finansielle krise har medført mindre indtjening på handel med værdipapirer og kurstab på den nødvendige handelsbeholdning samt mindre indtjening ved kapitalforvaltning. Den samlede handelsindtjening er reduceret med 22 pct. – fra 1.488 mio. kr. i 2007 til 1.159 mio. kr. i 2008.

Handelsindtjening		
Koncernen (mio. kr.)	2008	2007
Obligationer	156	184
Aktier	193	406
Valuta	311	256
Pengemarked	124	119
Kapitalforvaltning	375	523
I alt	1.159	1.488

Omkostninger og afskrivninger

Koncernens samlede omkostninger og afskrivninger er realiseret med 2.723 mio. kr. mod 2.213 mio. kr. i 2007. Heraf kan 143 mio. kr. henføres til integrationen af bankTrelleborg og 86 mio. kr. til betalt garantiprovision til Det Private Beredskab.

Omkostninger og afskrivninger

Koncernen (mio. kr.)	2008	2007
Personaleudgifter	1.453	1.263
Øvrige administrationsudgifter	997	804
Af- og nedskrivninger på materielle aktiver	187	135
Andre driftsudgifter	86	11
Omkostninger i alt	2.723	2.213
Fordeler sig således:		
Omkostninger, basisresultat	2.484	2.200
Omkostninger, beholdningsresultat	10	13
Omkostninger, integration af bankTrelleborg	143	-
Omkostninger, garantiprovision Det Private Beredskab	86	-

Koncernen beskæftigede ved udgangen af 2008 2.479 (omregnet til heltid) mod 2.276 i 2007.

bankTrelleborg havde 16 afdelinger. Af disse er afdelingen i Århus afhændet, mens fem i hovedstadsområdet og Odense er sammenlagt med derværende Sydbank-afdelinger. Herudover har Sydbank i 2008 lukket seks mindre afdelinger. I september og oktober 2008 er der åbnet nye afdelinger i Greve og Roskilde. Antallet af afdelinger udgør herefter 112 i Danmark og tre i Tyskland.

I forbindelse med opførte domicilejendomme er der netto foretaget nedskrivninger med 76 mio. kr.

Basisresultat før nedskrivninger på udlån

Basisresultatet før nedskrivninger på udlån er reduceret med 86 mio. kr. til 1.741 mio. kr.

Nedskrivninger på udlån mv.

Nedskrivninger på tilgodehavender og udlån udgør 544 mio. kr., hvor der i 2007 blev tilbageført nedskrivninger på 568 mio. kr. Niveauet ligger over koncernens forventninger ved indgangen til året og afspejler den finansielle krise samt den realøkonomiske afmatning.

Nedskrivninger på udlån indeholder 150 mio. kr. vedrørende EBH-koncernen. Yderligere ca. 175 mio. kr. vedrører nedskrivninger på værdipapirbaserede udlån. De resterende nedskrivninger kan hovedsagelig henføres til koncernens bredt funderede portefølje af erhvervsudlån.

Basisresultat

Basisresultat udgør 1.197 mio. kr. mod 2.395 mio. kr. i 2007.

Beholdningsresultat

Efter afholdte finansieringsomkostninger og efter henførbare omkostninger på 10 mio. kr. er beholdningsresultatet på -385 mio. kr. (2007: -193 mio. kr.). Heraf vedrører -23 mio. kr. 4. kvartal. Det samlede resultat er negativt påvirket af et urealiseret kurstab på koncernens beholdning af CDO'er på 175 mio. kr. Markedsværdien af CDO-porteføljen er pr. 31. december 2008 opgjort til 70 mio. kr. Koncernen har ikke anvendt den nye mulighed i IAS 39 for reklassifikation med tilbagevirkende kraft af værdipapirer, med det formål at undlade værdiregulering over resultatopgørelsen.

Poster med engangskarakter

I 2008 er der netto indtægtsført poster med engangskarakter på i alt 162 mio. kr. (2007: 55 mio. kr.). Hovedposterne er en regulering af salgssummen vedrørende Totalkredit på 186 mio. kr. og indtægtsført badwill vedrørende bankTrelleborg på 119 mio. kr. samt fratrukket integrationsomkostninger på 143 mio. kr. i relation til bankTrelleborg.

Bidrag til Det Private Beredskab

I starten af september 2008 blev Sydbanks andel af den oprindelige garanti over for Det Private Beredskab indbetalt med 30 mio. kr. i forbindelse med Det Private Beredskabs deltagelse i Roskilde Bank løsningen. I december 2008 er dette beløb nedskrevet til 0 kr.

I oktober 2008 tilmeldte Sydbank sig det Det Private Beredskabs aftale om statsgaranti af indlåns- og gældsforpligtelser. Det Private Beredskab betaler en årlig garantiprovision til Afviklingsselskabet til sikring af finansiel stabilitet A/S på 7,5 mio. kr. i perioden 5 oktober 2008 til 30. september 2010. Sydbanks foreløbig opgjorte andel heraf udgør for 4. kvartal 2008 86 mio. kr.

Herudover indestår Det Private Beredskab for betaling af op til 10 mia. kr. til dækning af underskud i Afviklingsselskabet. Pr. 31. december 2008 har Afviklingsselskabet opgjort et underskud på 1.025 mio. kr., der kan henføres til det foreløbigt

opgjorte underskud ved overtagelsen af EBH Bank. Sydbanks foreløbig opgjorte andel af indeståelsen udgør 459 mio. kr., der er medtaget i regnskabet som en garantiforpligtelse. Sydbanks forholdsmæssige andel af underskuddet i Afviklingsselskabet er udgjiftsført med 47 mio. kr.

Overstiger det skønnede underskud i Afviklingsselskabet 25 mia. kr. skal Det Private Beredskab dække yderligere underskud med indtil 10 mia. kr. Sydbanks foreløbig opgjorte andel heraf udgør 459 mio. kr., der ligeledes er medtaget i regnskabet som en garantiforpligtelse.

Deltagelsen i statsgarantien indebærer endvidere, at der i den 2-årige periode ikke må udbetales udbytte eller gennemføres aktietilbagekøb.

Modervirksomheden Sydbank

Bankens samlede indtægter før omkostninger og nedskrivninger på udlån mv. udgør 4.065 mio. kr. (2007: 3.808 mio. kr.). Indtægterne indeholder reguleringen af salgssummen vedrørende Totalkredit på 186 mio. kr. og resultat af kapitalandele i associerede og tilknyttede virksomheder på -42 mio. kr. (2007: +21 mio. kr.), hvori er indeholdt et underskud i dattervirksomheder efter skat på 59 mio. kr. De samlede omkostninger – inkl. integrationsomkostninger på 143 mio. kr. og garanti-provision til Det Private Beredskab på 86 mio. kr. – udgør 2.649 mio. kr. (2007: 2.152 mio. kr.). Der er nedskrevet 619 mio. kr. på udlån og tilgodehavender inkl. 77 mio. kr. vedrørende Det Private Beredskab. I 2007 blev der tilbageført nedskrivninger på 611 mio. kr. Modervirksomhedens femårsoversigt er anført på side 73.

Dattervirksomheder

Datterbanken Sydbank (Schweiz) AG, der driver private banking-aktiviteter i St. Gallen, realiserede et resultat efter skat på -33 mio. kr. (2007: -7 mio. kr.). Forretningsudviklingen har som følge af den finansielle krise været utilfredsstillende.

Resultatet efter skat i Ejendomsselskabet udgjorde -26 mio. kr. (2007: -8 mio. kr.) som følge af nedskrivninger på nybyggerier.

Regnskabsberetning

Årets resultat

Resultatet før skat udgør 811 mio. kr. mod 2.257 mio. kr. i 2007. Beregnet skat udgør 205 mio. kr. (2007: 547 mio. kr.). Herefter udgør årets resultat 606 mio. kr. mod 1.710 mio. kr. i 2007.

Forrentning

Forrentningen af egenkapitalen udgør 8,8 pct. mod 26,2 pct. i 2007. Resultatet pr. aktie er reduceret fra 25,6 kr. til 9,5 kr.

Balance

Ultimo 2008 udgjorde koncernens balance 156,0 mia. kr. mod 132,3 mia. kr. ultimo 2007.

Aktiver

Koncernen – ultimo (mia. kr.)	2008	2007
Tilgodehavender hos kreditinstitutter mv.	12,9	19,1
Udlån til dagsværdi (reverseforretninger)	13,3	8,6
Udlån til amortiseret kostpris (bankudlån)	82,5	74,5
Værdipapirer og kapitalandele mv.	28,3	17,6
Aktiver tilknyttet puljeordninger	5,8	6,8
Andre aktiver mv.	13,2	5,7
I alt	156,0	132,3

Koncernens bankudlån udgør 82,5 mia. kr. – en stigning på 11 pct. Af stigningen vedrører 5 mia. kr. udlån fra bank-Trelleborg. De individuelle og gruppevise nedskrivninger og hensættelser udgør ultimo 2008 1.106 mio. kr. (2007: 895 mio. kr.) svarende til 1,0 pct. af de samlede bankudlån og garantier (2007: 0,9 pct.).

Den akkumulerede nedskrivnings- og hensættelsessaldo på udlån og garantier på 1.106 mio. kr. indeholder ikke akkumulerede nedskrivninger og dagsværdireguleringer ved overtagelsen af udlån fra bankTrelleborg. Den resterende værdiregulering af de overtagne udlån udgør pr. 31. december 2008 udgør 277 mio. kr.

Passiver

Koncernen – ultimo (mia. kr.)	2008	2007
Gæld til kreditinstitutter mv.	38,9	26,5
Indlån og anden gæld	75,0	66,0
Indlån i puljeordninger	5,8	6,8
Udstedte obligationer	10,1	10,1
Andre passiver mv.	14,8	12,2
Hensatte forpligtelser	0,1	0,2
Efterstillede kapitalindskud	4,2	3,8
Egenkapital	7,1	6,7
I alt	156,0	132,3

Koncernens indlån udgør 75,0 mia. kr. mod 66,0 mia. kr. ultimo 2007. Stigningen på 14 pct. kan hovedsagelig henføres til stigning i aftaleindlån.

Efterstillet kapital

Den supplerende kapital og den hybride tier 1-kapital udgør henholdsvis 2.837 mio. kr. og 1.382 mio. kr. Forøgelsen på henholdsvis 305 mio. kr. og 85 mio. kr. i forhold til primo året kan alene henføres til overtagelsen af bankTrelleborg. Den samlede efterstillede kapital udgør herefter 4.219 mio. kr. (2007: 3.829 mio. kr.).

Aktiekapital

Aktiekapitalen udgør ultimo 2008 uændret 675.000.000 kr.

Sydbank-aktien

Antal	2008	2007
Gns. antal aktier i omløb	63.446.971	66.741.416
Antal aktier i omløb ultimo året	63.011.999	64.034.059
Antal udstedte aktier ultimo året	67.500.000	67.500.000

Antallet af aktier i omløb er reduceret fra 64.034.059 (94,87 pct.) ved udgangen af 2007 til 63.011.999 (93,35 pct.) ved udgangen af 2008. Sydbank-aktiens indre værdi er 112,5. Sydbank-aktiens lukkekurs var ultimo 2008 64,3 og børskurs/indre værdi 0,57.

Egenkapital

Ultimo 2008 udgør egenkapitalen 7.088 mio. kr. – en forøgelse med 391 mio. kr. siden primo 2008. Ændringen er sammensat af afgangene hidrørende fra:

- Udbytteudlodning mv. på netto 207 mio. kr.
- Nettokøb af egne aktier på 168 mio. kr. samt tilgange af:
- Skat af egenkapitalposter på 160 mio. kr.
- Årets resultat på 606 mio. kr.

Regnskabsmæssige skøn

De anvendte skøn i relation til målinger af aktiver og forpligtelser er baseret på forudsætninger, som ledelsen vurderer er forsvarlige, men som i sagens natur er usikre. De kan således vise sig at være ufuldstændige eller unøjagtige som følge af en anden udvikling end den forventede – det være sig i den omverden, koncernen fungerer i, eller i forhold vedrørende kunder eller forretningsrelationer i øvrigt.

Solvens 2008

Koncernen (mio. kr.)	Ultimo IRB	Primo IRB
Risikovægtede poster	74.608	63.257
Kernekapital (ekskl. hybrid kernekapital)	6.971	6.360
Kernekapital	8.069	7.259
Basiskapital	10.989	10.030
Kernekapitalprocent (ekskl. hybrid kernekapital)	9,3	10,0
Kernekapitalprocent	10,8	11,5
Solvensprocent	14,7	15,8

Basiskapitalen er i årets løb forøget med 959 mio. kr. til 10.989 mio. kr. ultimo 2008. De risikovægtede poster er steget fra 63,3 mia. kr. primo 2008 til 74,6 mia. kr. ultimo 2008. Stigningen i de risikovægtede poster kan hovedsagelig henføres til overtagelsen af bankTrelleborg og den øvrige genererede udlånsvækst.

Solvensprocenten ultimo 2008 er opgjort til 14,7 pct., hvoraf 10,8 procentpoint kan henføres til kernekapital mod henholdsvis 15,8 og 11,5 primo 2008. Kernekapitalprocenten ekskl. hybrid kernekapital er reduceret fra 10,0 pct. til 9,3 pct.

Der henvises i øvrigt til afsnittet om kapitalstyring på side 11.

Moderselskabets solvens

Solvensprocenten ultimo 2008 er opgjort til 14,8 pct., hvoraf 10,9 procentpoint kan henføres til kernekapital.

bankTrelleborg

Sydbanks køb af og fusion med bankTrelleborg blev effektueret den 1. februar 2008. Efter købet blev afdelingen i Århus og de tre aktive datterselskaber – boligTrelleborg, finansTrelleborg og fmsTrelleborg – solgt.

bankTrelleborg er indpasset i Sydbanks organisationsstruktur, således at de tilbageværende afdelinger udgør en ny selvstændig Region Sjælland med egen regionsledelse. Integrationen af bankTrelleborg til Sydbank-koncernens it-plattform, øvrige systemer, produkter og processer, herunder kreditbevilling og økonomistyring, er gennemført planmæssigt.

Der henvises til note 38 ”Erhvervelse af tilknyttede virksomheder” for den regnskabsmæssige effekt af erhvervelsen.

Sammenligningstallene for 2007 er ikke ændret som følge heraf.

I forlængelse af, at Fonden for bankTrelleborg indløste og overdrog aktierne i bankTrelleborg til Sydbank, besluttede en gruppe mindretalsaktionærer at anke aktiernes prisfastsættelse i medfør af lov om finansiel virksomhed § 144, stk. 4. Efterfølgende udpegede Foreningen af Statsautoriserede Revisorer to vurderingsmænd til at værdiansætte aktierne i bankTrelleborg.

Vurderingsmændene vurderede handelsværdien af bankTrelleborg til 393,4 mio. kr. ensbetydende med en aktiekurs på 93,27. Fonden var ikke enig heri og fastholdt, at den ved tvangsindløsningen anvendte kurs på 59,3 afspejlede værdien af den kriseramte bank den 21. januar 2008.

Da hverken Fonden for bankTrelleborg eller Sydbank ønskede at føre en længerevarende retssag, tog Sydbank til efterretning, at Fonden for bankTrelleborg besluttede at afregne aktionærerne kursforskellen imellem den oprindeligt anvendte kurs og den af vurderingsmændene beregnede kurs. Fonden for bankTrelleborg udbetalte derfor forskellen på 38 mio. kr.

Regnskabsberetning

Hensynet til medarbejderne i Sydbanks Region Sjælland samt det faktum, at aktionærerne i bankTrelleborg ville være uforstående, hvis Fonden ikke fulgte vurderingsmændenes konklusion, var bestemmende for Sydbanks holdning.

Enkelte aktionærer har efterfølgende indbragt vurderingsmændenes afgørelse for retten.

Endelig skal det nævnes, at Foreningen af mindretalsaktionærer i bankTrelleborg har stævnet Fonden for bankTrelleborg, Sydbank og Finanstilsynet i et gruppesøgsmål om lovligheden af den gennemførte tvangsindløsning.

Sydbank har i to fondsbørsmeddelelser FM 12/08 og FM 01/09 offentliggjort påbud fra Fondsrådet i relation til korrigerende/supplerende information til bankTrelleborgs halvårsrapport for 1. halvår 2007 og årsrapport for 2007.

Forventninger til 2009

Forventninger til 2009 bygger på en forudsætning om, at dansk økonomi er i recession.

Der forventes en moderat til ingen vækst i koncernens bankudlån.

Den positive trend i basisindtjeningen ekskl. handelsindtjening forventes fastholdt i 2009 grundet den specielt i 2. halvår 2008 udvidede rentemarginal.

Handelsindtjeningen antages at udvise en vigende tendens i forhold til den i 2008 realiserede. Dog meget afhængigt af udviklingen på de finansielle markeder.

Der budgetteres med en reduktion i bemanningen på ca. 100 medarbejdere ensbetydende med et stort set uændret omkostningsniveau.

Samlet forventer koncernen et basisresultat før nedskrivninger på udlån i niveauet 1.600-1.900 mio. kr. i 2009 – uændret i forhold til 2008.

Dansk økonomi er i recession. Udsigterne for mange erhverv forekommer dystre, hvilket vil udløse et stigende behov for nedskrivninger på erhvervskundeporteføljen. Modsat er det forventningen, at den brede privatkundeportefølje fortsat vil have en fornuftig økonomi i 2009. Samlet forventes koncernens nedskrivningsbehov i 2009 at ligge højere end det i 2008 realiserede på 544 mio. kr.

Beholdningsresultatet vil afhænge af udviklingen på de finansielle markeder. Koncernens positionstagning primo 2009 er overvejende kort indebærende en begrænset renterisiko.

Koncernen forventer ikke at realisere poster med engangskarakter i 2009.

Bidraget til Det Private Beredskab i form af garantiprovision forventes at udgøre i niveauet 300 mio. kr. Hertil kommer Sydbanks andel af Det Private Beredskabs betaling til dækning af et eventuelt underskud i Afviklingsselskabet som følge af dette selskabs overtagelse af EBH Bank og eventuelle andre overtagelser af nødlidende pengeinstitutter.

Koncernens skat er budgetteret med 25 pct.

Statsligt kapitalindskud

3. februar 2009 vedtog Folketinget en lov, hvorefter danske kreditinstitutter, der overholder lovens solvenskrav, senest 30. juni 2009 kan ansøge staten om tilførsel af hybrid kernekapital. Sydbank vil i løbet af 1. halvår 2009 endelig vurdere behovet for en mulig kapitaltilførsel på op til ca. 2,2 mia. kr.

Kapitalstyring

Koncernens kapitalstyring skal sikre en effektiv kapitalanvendelse i forhold til koncernens overordnede kapitalmål. Koncernens risikoprofil fastlægges under hensyntagen til kapitalmålene, der primært skal tilgodes, at der i koncernen skal være tilstrækkelig kapital til at dække koncernens vækstforventninger og løbende udsving i de risici, som koncernen har påtaget sig.

Sydbank har over en længere periode arbejdet med udvikling og anvendelse af interne ratingmodeller (IRB) til styring af kreditrisici på koncernens erhvervs- og privatkundeportefølje. Sydbank anvender den avancerede interne metode for privatkunder og den grundlæggende interne metode for erhvervs-kunder til opgørelse af koncernens kapitalkrav.

Koncernen vil i en overgangsperiode fortsat anvende standardmetoden for kreditrisiko i relation til enkelte porteføljer – fortrinsvis eksponeringer via koncernens udenlandske enheder – på i alt ca. 6 mia. kr., samt eksponeringer hidrørende fra koncernens overtagelse af bankTrelleborg på ca. 6 mia. kr. Der foreligger udrulnings- og handlingsplaner for disse eksponeringers overgang til IRB. Eksponeringer vedrørende tidligere bankTrelleborg forventes at overgå til IRB pr. 30. juni 2009.

Yderligere oplysninger, herunder risikovægtede poster, kapitaloplysninger og solvensprocenter, fremgår af solvensafsnittet side 45.

Indtil udgangen af 1. kvartal 2008 bestod koncernens kapitalmålsætninger af en:

- Kernekapitalprocent (ekskl. hybrid kapital) på 7,0
- Kernekapitalprocent på 8,0
- Solvensprocent på 10,0

Koncernens kapitalmålsætninger blev tilpasset efter overgangen til anvendelse af IRB-metoden, der medførte en reduktion i de risikovægtede poster på godt 20 pct.

Koncernens kapitalstyring har nu fokus på fire kapitalstørrelser, nemlig minimumskapital (søjle I), den tilstrækkelige basiskapital (søjle II), målsat kapital og basiskapital.

Minimumskapitalen er den nødvendige kapital i henhold til kapitaldækningsdirektivet, i daglig tale benævnt søjle I-kravet.

Den tilstrækkelige basiskapital er koncernens egen interne opgørelse af den kapital, som er passende til at dække nuværende og fremtidige risici under de gældende konjunkturer.

Den målsatte kapital er den kapital koncernen ønsker at råde over til at dække nuværende og fremtidige risici under forværede konjunkturer, afspejlende bl.a. det ønskede ratingniveau.

Forskellen mellem søjle I-kravet og målsat kapital udgøres af koncernens bufferkapital. Bufferkapitalen skal dække udsving i den tilstrækkelige basiskapital som følge af ændrede konjunkturer, fuld udnyttelse af instruksrammer på markedsrisici samt modelrisiko, ligesom der tages afsæt i koncernens ønske om at fastholde en Aa-rating. Ved opgørelsen af bufferkapitalen anvender koncernen bl.a. stresstest, herunder scenariet ”kraftig recession”.

Forskellen mellem basiskapital og målsat kapital udgøres af den frie kapital. Den frie kapital kan anvendes til indgåelse af nye risici, herunder opkøb af andre institutter, køb af egne aktier, udbytteudlodning og indfrielse af efterstillet kapital.

Kapital

31.12.2008	Mio. kr.	Pct. af risikovægtede poster
Minimumskapital (søjle I-kravet)	5.968	8,0
Bufferkapital	3.932	5,3
Målsat kapital	9.900	13,3
Fri kapital	1.089	1,4
Basiskapital	10.989	14,7

Koncernen tilstræber, at kernekapitalen (ekskl. hybrid kapital) udgør 60-70 pct. af basiskapitalen, hybrid kernekapital udgør i niveauet 10 pct. af basiskapitalen og at supplerende kapital udgør 20-30 pct. af basiskapitalen.

Kapitalstyring

Koncernens danske aktiviteter er omfattet af den danske statsgarantiordning for pengeinstitutters gælds- og depositforpligtelser. I kraft heraf er det ikke muligt i perioden frem til 30. september 2010 at udlodde udbytte eller foretage kapitalnedskrivninger.

Ved opgørelsen af koncernens tilstrækkelige basiskapital tages udgangspunkt i opgørelsen af solvenskravet under søjle I.

Koncernens metodevalg for de enkelte risici fremgår af solvensafsnittet side 45. De enkelte risikoområder korrigeres for eventuelle ikke indeholdte eller, efter koncernens opfattelse, ikke tilstrækkelige krav.

Koncernen har implementeret nye og mere avancerede porteføljesystemer, der mere præcist opgør den reelle kreditrisiko på koncernens erhvervs- og privatkundeportefølje. De første opgørelser viser et mindre samlet kapitalbehov til dækning af kreditrisici på disse porteføljer, men koncernen afventer yderligere opgørelser i tiden fremover, og deraf følgende erfaringer, inden der tages stilling til indregning af denne "kapitallettelse".

Koncernen har i 2008 formaliseret den interne proces for vurdering af den tilstrækkelige basiskapital yderligere, og processen vil også i 2009 blive yderligere udbygget.

I hele 2008 har koncernen til fulde levet op til såvel eksterne som interne kapitalkrav.

Markedsrisiko

Markedsrisiko er risikoen for, at markedsværdien af koncernens aktiver og passiver ændrer sig som følge af ændringer i markedsforholdene.

Koncernens samlede markedsrisiko opgøres som summen af rente-, valuta- og aktierisici. Indgåelse af markedsrisiko er en del af koncernens kernevirkosomhed med stor betydning for den samlede indtjening.

Markedsrisiko styres i Finansafdelingen i Markets Handel efter politikker og rammer, der er fastlagt og vedtaget af bankens bestyrelse.

De enkelte risikoområder overvåges kontinuerligt af bankens Controllerafdeling, og bankens ledelse modtager løbende udførlig rapportering herom.

Renterisiko

Renterisikoen omfatter koncernens samlede tabsrisiko som følge af renteændringer på de finansielle markeder.

Ved opgørelsen af renterisikoen på fastforrentede fordringer (obligationer mv.) anvender koncernen en cashflow-model. Renterisikoen på konverterbare danske realkreditobligationer opgøres i en varighedsmodel. Renterisikoen udgør den væsentligste del af koncernens samlede markedsrisiko.

Renterisikoen, beregnet i henhold til Finanstilsynets opgørelsesmetode som risikoen ved en parallelforskydning af renteniveauet på 1 procentpoint i samtlige valutaer, udgør ved årets udgang 109 mio. kr. eller 1,4 pct. (2007: 2,6 pct.) af koncernens kernekapital (inkl. hybrid kernekapital) efter fradrag. Heraf hidrører 101 mio. kr. (2007: 132 mio. kr.) fra fordringer i danske kroner.

Renterisiko fordelt efter varighed og valuta

Mio. kr.	0-1 år	1-2 år	2-3 år	>3 år	I alt 2008	I alt 2007
DKK	4	4	65	28	101	132
CHF	16	-1	0	-1	14	11
EUR	-23	4	4	13	-2	34
SEK	-1	-1	0	0	-2	6
USD	8	0	-1	-9	-2	9
Øvrige	1	0	-1	0	0	-5
I alt 2008	5	6	67	31	109	
I alt 2007	8	11	4	164		187

Finanstilsynets opgørelsesmetode tillader fuld modregning mellem forskellige valutaer, løbetider og rentekurver. Koncernen er opmærksom på risikoen ved disse forudsætninger og følger løbende disse risici særskilt.

Koncernen har opstillet et internt scenarie for renterisiko, hvor der ikke tillades modregning mellem valutaer (bortset fra EUR og DKK), nettokurverisikoen ikke kan blive mindre end risikoen på den største af de tre enkelte kurver (statskurve, dansk realkredit kurve og swapkurve) og risikoen på optioner indregnes med tillæg.

Valutarisiko

I lighed med tidligere år har koncernens valutarisiko i 2008 ligget på et uvæsentligt niveau.

Aktierisiko

Koncernens beholdning af aktier og kapitalandele i associerede virksomheder udgør ved udgangen af 2008 1.547 mio. kr. (2007: 1.512 mio. kr.).

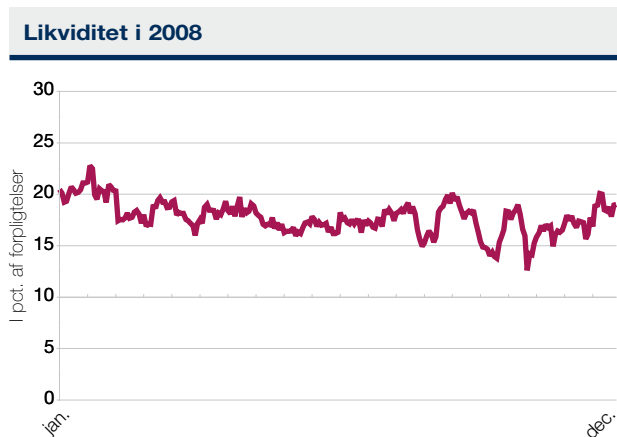
Heraf udgør anlægsaktier 937 mio. kr. (2007: 845 mio. kr.).

Likviditetsrisiko

Likviditetsrisikoen omfatter risikoen for, at betalingsforpligtelser ikke kan honoreres ved hjælp af likviditetsberedskabet.

Likviditeten styres og følges løbende ud fra krav i lov om finansiel virksomhed § 152, der foreskriver, hvor stor likviditet koncernen skal råde over i forhold til henholdsvis gælds- og garantiforpligtelser i alt og kortfristede gælds- og garantiforpligtelser. Bankens bestyrelse har fastsat strengere krav til disse nøgletal end foreskrevet i loven.

Likviditeten i 2008 målt i forhold til 10 pct.'s-kravet i lov om finansiel virksomhed § 152 fremgår af grafen.



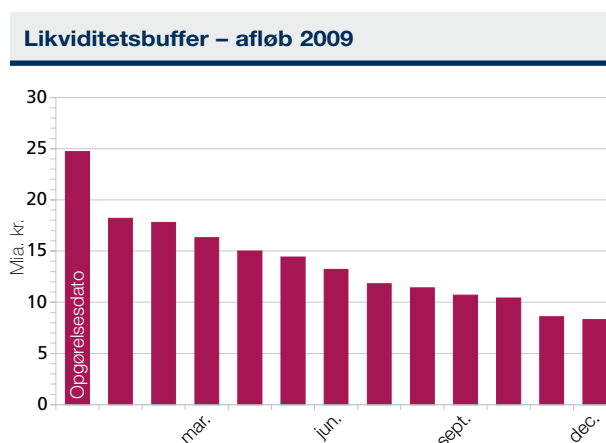
Likviditetens størrelse tilpasses derudover forfaldsprofilen på forpligtelserne på en sådan måde, at koncernen er i stand til at honorere gælds- og garantiforpligtelser i takt med forfald.

Forfaldsprofilen af koncernens gældsforpligtelser fremgår af side 49.

Bestyrelsen har endvidere stillet krav til koncernens evne til at modstå afløb af kapitalmarkedsfinansiering, defineret ved interbankmarkedet og GMTN-udstedelser, samtidig med at koncernen skal kunne finansiere en normal vækst i udlån.

Tidshorisonten er 12 måneder og tager udgangspunkt i en opgørelse af koncernens likviditetsbuffer, som er opgjort under hensyntagen til likviditetsværdien af koncernens aktiver. Fuldt likvide indeståender i Nationalbanken og indskudsbeviser indgår til fuld værdi, medens eksempelvis unoterede aktier ikke tillægges nogen værdi. Aktiverne indgår således med en forsigtig ansat realisationsværdi eller belåningsværdi ved opgørelsen af likviditetsbufferen.

Afløbsprofilen pr. 31.12.2008 udtrykt ved den såkaldte "Moody's kurve" er vist nedenfor:



Kreditrisiko

Kreditrisiko er risikoen for tab som følge af debtors misligholdelse af betalingsforpligtelser over for koncernen.

Koncernens samlede kreditrisiko styres efter politikker og rammer, der er vedtaget og fastlagt af bestyrelsen.

Koncernen anvender de muligheder, der er for at reducere risikoen på de enkelte forretninger i form af pant i aktiver, nettingaftaler, garantier m.m.

De hyppigst forekommende pantsætninger er pant i fast ejendom og finansielle aktiver i form af aktier, obligationer og investeringsbeviser.

Koncernen vurderer løbende værdien af den stillede sikkerhed. Værdien opgøres som det forventede nettoprovenu ved realisation. For de hyppigst forekommende sikkerhedstyper har koncernen etableret modeller, der estimerer værdien af de pågældende aktiver.

Overvågning, opfølgning og rapportering til ledelsen foretages centralt.

Kreditrisiko mod finansielle modparter

Som et led i handel med værdipapirer, valuta og afledte finansielle instrumenter samt betalingsformidling mv. opstår der eksponeringer mod finansielle modparter i form af leveringsrisiko eller kreditrisiko.

Leveringsrisiko er risikoen for, at koncernen ikke modtager betalinger eller værdipapirer i forbindelse med afvikling af værdipapir- eller valutahandler, der modsvarer de værdipapirer eller betalinger, som koncernen har afleveret.

Ledelsen bevilger lines på leveringsrisiko og kreditrisiko mod finansielle modparter, og der tages i den forbindelse afsæt i den enkelte modparts risikoprofil, rating, størrelse og soliditet. Risici og lines på finansielle modparter følges løbende, også inden for dagen.

Koncernen deltager i et internationalt valutaclearings samarbejde, CLS[®], som har til formål at reducere leveringsrisikoen. I CLS[®] modregnes alle ind- og udbetalinger i hver møntsort, og der indbetales eller modtages kun ét beløb pr. valuta. Samtidig er denne nettoeksponering alene mod én modpart, som er koncernens partner i samarbejdet.

Koncernen søger at reducere kreditrisikoen på finansielle modparter på mange måder, for eksempel ved indgåelse af nettingaftaler. Med en række af de største modparter er yderligere indgået aftaler, som sikrer, at kreditrisikoen på afledte finansielle instrumenter begrænses. Eksponeringer opgøres på daglig basis, og der afregnes sikkerheder parterne imellem. Som en konsekvens heraf nulstilles eksponeringen i al væsentlighed på daglig basis.

Det stigende antal aftaler administreres i Markets Administration. Koncernen har i 2008 anskaffet et nyt it-system til håndtering heraf. Systemet vil blive implementeret i løbet af 1. halvår 2009.

Bruttoeksponeringen mod finansielle modparter udgør 24.141 mio. kr. (2007: 32.676 mio. kr.) og nettoeksponeringen mod finansielle modparter udgør 16.409 mio. kr. (2007: 16.891 mio. kr.).

Finansielle modparter fordelt på modpartstyper

Mio. kr.	Bruttoeksponering*		Nettoeksponering*	
	2008	2007	2008	2007
Stater mv.	2.734	7.867	1.884	3.511
Institutter, repo/reverse	4.573	8.499	1.110	410
Institutter, øvrige	16.834	16.310	13.415	12.970
I alt	24.141	32.676	16.409	16.891

* Brutto- og nettoeksponering er nærmere defineret i "Kreditrisiko 2008", som findes på bankens hjemmeside (www.sydbank.dk/omsydbank). Der tages således bl.a. højde for uudnyttede kredittilsagn ved opgørelse af bruttoeksponering, samt sikkerhedsstillelser og CF-faktorer ved opgørelsen af nettoeksponeringen.

Kreditrisiko mod ikke-finansielle modparter

Koncernen har egenudviklede ratingmodeller til håndtering af kreditrisici på privat- og erhvervskunder. Det grundlæggende formål er at identificere forværring i de økonomiske forhold hos kunden på et så tidligt tidspunkt som muligt – med henblik på i samarbejde med kunden at udarbejde en handlingsplan.

Modellerne anvendes i forbindelse med kreditgivning, pristfastsættelse, rentabilitetsberegninger og beregning af gruppevis nedskrivninger, ligesom de anvendes i forbindelse med vurdering af koncentrationsrisici.

Kunderne rates i fire delvist uafhængige modeller: investering, erhverv, mindre erhverv og privatkunder. Alle modeller er baseret på en statistisk bearbejdning af kundedata med henblik på at klassificere kunderne efter deres sandsynlighed for at misligholde (PD) inden for de kommende 12 måneder. Modellen til erhvervskunder indeholder desuden et kvalitativt element i form af en branche- og styrkeprofil, der samlet kan påvirke klassifikationen af kunderne. Kunderne klassificeres i tre grupper: erhverv, mindre erhverv og private.

Modellerne er udviklet med udgangspunkt i Basel-komitéens anbefalinger. Gennem dialog med andre interessenter i markedet (kreditinstitutter, tilsynsmyndigheder, ratingbureauer mfl.) har koncernen sikret, at modellerne lever op til markedsstandard.

Koncernen anvender modellerne ved opgørelsen af solvenskravet. For privatkunder anvender koncernen den avancerede interne metode, hvilket indebærer, at koncernen estimerer sandsynligheden for misligholdelse (PD), størrelsen af tabet i forbindelse med misligholdelse (LGD) og anvendelsen af tilsagte kreditter (CF). For erhvervskunder anvender koncernen den grundlæggende interne metode, hvorefter koncernen alene estimerer PD, men ikke LGD og CF.

Udvikling og vedligeholdelse af rating- og kreditmodeller vil også fremover være en vigtig del af koncernens kompetencer, og resultaterne herfra anvendes bredt i koncernen.

Eksponeringer uden for ratingmodellerne

En mindre del af eksponeringerne mod ikke-finansielle modparter behandles endnu ikke i ratingmodellerne, og koncernen har i forbindelse med tilladelsen fra Finanstilsynet fået undtagelse herfor.

Der er primært tale om eksponeringer via udenlandske enheder og fra bankTrelleborg. Der er udarbejdet handlingsplaner for, hvordan og hvornår eksponeringerne vil indgå i koncernens ratingmodeller, og på længere sigt vil alle væsentlige eksponeringer indgå.

Privatkunder

Modellen, som anvendes til privatkunder, baserer sig primært på kontoadfærd. Baseret på disse data og de statistiske sammenhænge heri klassificeres kunderne efter sandsynligheden for, at de misligholder deres forpligtelser over for koncernen inden for det kommende år (PD).

Bruttoeksponeringen mod privatkunder udgør 35.350 mio. kr. (2007: 35.629 mio. kr.) og nettoeksponeringen mod privatkunder udgør 25.906 mio. kr. (2007: 24.029 mio. kr.).

Private kunders fordeling på ratingklasser og metoder

Mio. kr.	Bruttoeksponering		Nettoeksponering	
	2008	2007	2008	2007
Ratingklasse 1	9.845	12.122	6.250	6.363
Ratingklasse 2	9.607	9.606	7.141	6.830
Ratingklasse 3	5.858	5.951	4.508	4.436
Ratingklasse 4	3.102	3.013	2.454	2.381
Ratingklasse 5	2.080	2.227	1.670	1.716
Ratingklasse 6	605	713	486	599
Ratingklasse 7	98	88	83	74
Ratingklasse 8	48	88	42	73
Ratingklasse 9	194	220	144	162
Default	189	78	164	64
Intern metode i alt	31.626	34.106	22.942	22.698
Standardmetoden	3.724	1.523	2.964	1.331
I alt	35.350	35.629	25.906	24.029

Kreditrisiko

Erhverv

Modellen, som anvendes til erhvervs-kunder, baserer sig på virksomhedens regnskabsdata og suppleres med kreditmedarbejderens og/eller rådgiverens bedømmelse af kundens aktuelle forhold.

Bruttoeksponeringen mod erhvervs-kunder udgør 102.994 mio. kr. (2007: 87.167 mio. kr.) og nettoeksponeringen mod erhvervs-kunder udgør 59.335 mio. kr. (2007: 48.180 mio. kr.).

Erhvervs-kunders fordeling på ratingklasser og metoder

Mio. kr.	Bruttoeksponering		Nettoeksponering	
	2008	2007	2008	2007
Ratingklasse 1	5.093	12.103	2.486	1.128
Ratingklasse 2	32.726	23.771	12.390	12.764
Ratingklasse 3	24.352	17.896	15.099	11.498
Ratingklasse 4	15.140	14.975	10.611	9.688
Ratingklasse 5	8.597	6.593	6.336	4.196
Ratingklasse 6	3.012	2.499	2.099	1.716
Ratingklasse 7	1.217	396	955	292
Ratingklasse 8	1.079	374	609	250
Ratingklasse 9	1.810	1.690	1.446	1.462
Default	826	352	773	283
Intern metode i alt	93.852	80.649	52.804	43.277
Standardmetoden	9.142	6.518	6.531	4.903
I alt	102.994	87.167	59.335	48.180

Yderlige oplysninger om kreditrisiko

På bankens hjemmeside www.sydbank.dk/omsydbank findes yderlige oplysninger om koncernens kreditrisiko.

Operationel risiko

Operationel risiko er risikoen for direkte eller indirekte tab som følge af uhensigtsmæssige eller mangelfulde interne procedurer, menneskelige og systemmæssige fejl eller som følge af eksterne begivenheder, inklusive juridiske risici.

Koncernen inddeler sine operationelle tab i tre hovedgrupper, afhængig af hyppighed og størrelse:

- hyppigt forekommende mindre fejl
- jævnligt forekommende større fejl
- sjældent forekommende store fejl

Hyppigt forekommende mindre fejl håndteres via koncernens budget- og regnskabssystemer. Omfang budgetteres således årligt, og der laves løbende opfølgning herpå via regnskabsopfølgning på afdelings-, regions- og områdeniveau.

Jævnligt forekommende større fejl håndteres via et internt udviklet system, hvori der løbende indsamles tabsdata. Indsamlingen sker elektronisk, og der rubriceres efter hændelsestype og forretningsområde. Systemet sikrer samtidig, at koncernens forretningsgange for bevilling, orientering, bogføring og eventuel udbetaling følges.

Sjældent forekommende store fejl håndteres manuelt, såvel ved indberetning som ved rapportering.

For alle større fejl foretages løbende rapportering til ledelsen, herunder fordeling på hændelsestype og forretningsområde, samt udvikling i frekvens og størrelse.

Indsamling og opbevaring af tabsdata er en væsentlig forudsætning for en eventuel senere anvendelse af interne modeller ved opgørelsen af kapitalkravet.

Med udgangspunkt i konstaterede hændelser – samt udviklingen i andre observerbare data – forbedres forretningsgange og procedurer løbende med henblik på at minimere antallet af fejl og hændelser, som indeholder mulighed for tab.

Koncernen gennemgår alle områder med henblik på at afdække og beskrive de største enkeltrisici, hvor koncernen risikerer signifikante tab, samt de forretningsgange og procedurer, der er gældende med henblik på at minimere disse risici.

Koncernen anvender Standardindikatormetoden ved opgørelsen af kapitalkravet i overensstemmelse med Basel II. Ved denne metode beregnes kapitalkravet med udgangspunkt i vægte, der fremgår af kapitalkravsdirektivet. Der findes vægte for hvert af følgende forretningsområder:

- virksomhedsfinansiering
- handel og salg
- børsrådgivningsvirksomhed på detailmarkedet
- forretningsbank
- detailbank
- betaling og afvikling
- tjenesteydelser
- kapitalforvaltning

Koncernens bogføring sikrer, at basisindtægter kan fordeles på disse områder, og koncernens kapitalkrav til operationel risiko opgøres for hvert område som basisindtægter multipliceret med den for området gældende vægt. Koncernens samlede kapitalkrav til operationelle risici har i 2008 udgjort 538 mio. kr.

It-forsyningen er et væsentligt element i operationel risiko.

Koncernen beskriver og gennemgår løbende dette område – system for system. Som en del af denne beskrivelse er der for enkelthændelser opstillet krav til support, fejlmelding og fejlrettelse.

Koncernens ledelse forholder sig løbende til it-sikkerheden og fastsætter niveauer for blandt andet tilgængelighed og stabilitet for både systemer og data. Kravene har medført, at en betydelig del af koncernens it-anvendelse er dubleret og fysisk adskilt, således at risikoen for driftsafbrydelse minimeres. Kravene stilles over for såvel den interne it-organisation som datacentralen Bankdata.

Idé- og forretningsgrundlag

Historie og status

Sydbank, der er Danmarks fjerdestørste bank, blev etableret i 1970 ved en sammenslutning af fire mindre, sønderjyske lokalbanker. Med hovedsæde i Aabenraa har banken siden via fusioner, tilkøb og afdelingsåbninger fået hele Danmark som virkeområde.

På landsplan har Sydbank – afhængigt af kundesegment og forretningstype – en markedsandel i niveauet 5-8 pct. Markedsandelen er naturligt størst i de landsdele, hvor banken har sine historiske rødder. Det gælder specielt i Region Syddanmark. Uden for landets grænser er Sydbank repræsenteret med filialer i Nordtyskland og en datterbank i St. Gallen, Schweiz.

Sydbank har i en årrække haft en betydelig forretningsvækst og præsteret økonomiske resultater, der placerer banken blandt de bedst indtjenende.

Sydbank-koncernen er rated af Moody's: Aa3 for langfristet gæld, P-1 for kortfristet gæld og C+ for finansiell styrke.

Sydbanks blå tråd

Sydbanks idégrundlag – virksomhedens bærende værdier – er siden 1995 blevet kommunikeret via "Sydbanks blå tråd". I den blå tråd fastslås, at banken som servicevirksomhed først og fremmest opererer med sigte på at tilfredsstille kundernes behov for finansielle ydelser. Banken vil i alle relationer være værdiskabende med udgangspunkt i holdningen "Hvad kan vi gøre for dig" og opleves som kompetent, troværdig, imødekommende og konkurrencedygtig.

Sydbank skal af privatekunder og mindre erhvervs-kunder opleves som en lokalt forankret, kompetent, tilgængelig og engageret samarbejdspartner. Af større kunder, herunder private banking-kunder, erhvervsvirksomheder, øvrige pengeinstitutter og institutionelle kunder, skal banken opleves som en kompetent, engageret og tilgængelig samarbejdspartner, der via faglig professionalisme samt handle- og kapitalkraft imødekommer kundernes behov for bankydelser.

Koncernen vil udbygge sin bankforretning på det danske marked, blandt andet via etablering af kundeafdelinger i større by-

samfund i vækstområder og således konsolidere positionen som landsdækkende. Markedsandelen i Danmark skal øges, og den mangeårige tilstedeværelse i Nordtyskland skal udbygges, ligesom de internationale private banking-aktiviteter skal videreudvikles.

Sydbanks organisationsfilosofi tager udgangspunkt i kunde- og forretningsbehov og baserer sig på en udstrakt delegering af faglig kompetence og beslutningskraft til de enkelte kunde-vendte enheder. Samtidig tilstræbes en mest mulig rationel administration. Bankens vigtigste ressource og konkurrenceparameter er engagerede og inspirerede, kunde- og resultat-orienterede medarbejdere, der kan og vil gøre en forskel.

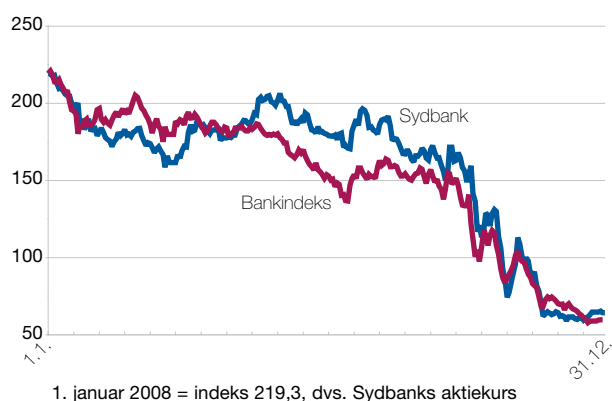
Overordnede økonomiske mål

Koncernen skal over tid præstere økonomiske resultater, der tilfredsstiller aktionærernes langsigtede afkastforventninger, og som overstiger det gennemsnitlige afkast i sammenlignelige danske pengeinstitutter.

Sydbank-aktien

Sydbank havde ved udgangen af 2008 146.000 aktionærer. To aktionærer, Nykredit og ATP, har anmeldt at eje mere end 5 pct. af Sydbanks aktiekapital. Sydbank-aktien har siden december 2006 været med i eliteindekset OMXC20 på Nasdaq OMX København. Kursen på én Sydbank-aktie (a 10 kr.) var ved årets udgang 64,3 mod 219,3 primo 2008 og 270,0 primo 2007.

Aktiekursudvikling 2008



Kunder og forretningsområder

Kunder

Sydbank har 375.000 kunder, heraf cirka 28.000 erhvervs-kunder. Kundeudviklingen er præget af opkøbet af bankTrelleborg og meget tilfredsstillende – også i lyset af, at Sydbank fokuserer på helkundeforhold samt gensidig lønsomhed og loyalitet i forholdet mellem kunde og bank. Udviklingen er tillige et udtryk for, at Sydbank evner at tiltrække og fastholde kunder i et meget konkurrencepræget marked.

Forretningsområder

Sydbank har et konkurrencedygtigt produktsortiment og et leverancesystem, der matcher kundernes behov. Over for alle kundegrupper – privatkunder, private banking-kunder og erhvervs-kunder – lægger banken vægt på at være en proaktiv sparringspartner, der yder professionel rådgivning og leverer smidig betjening. Det sker med baggrund i kendskab til den enkelte kundes behov og er baseret på medarbejdernes specialviden og kompetence inden for de respektive bankfaglige områder.

Privat

Banken driver sin virksomhed med vægt på egenproduktion af ydelser.

I konsekvens heraf sker der løbende produktudvikling. Igennem 2008 har der været særlig fokus på Sydbanks indlånsprodukter.

Som supplement til egenproduktionen har Sydbank indgået samarbejdsaftaler med underleverandører uden for den klassiske vifte af bankprodukter. På realkreditområdet er Sydbanks primære samarbejdspartnere Totalkredit/Nykredit og DLR Kredit og på livsforsikringsområdet Topdanmark og PFA.

Investeringsrådgivning og private banking

Sydbank har gennem en længere årrække satset målrettet på forretningsområderne investerings- og formuerådgivning samt kapitalforvaltning. Disse forretningsområder har udvist betydelig vækst over en længere årrække og forventes også fremad-

rettet at vokse mærkbart som en konsekvens af bl.a. den stigende pensionsopsparing og investeringsinteresse hos bankens kunder. Via bred tilstedeværelse og høj faglig kompetence var banken blandt de allerførste til at imødekomme blandt andet private banking-kunders behov for formuerådgivning.

Bankens kundevedtatte ekspertise inden for investerings- og formuerådgivning er tilgængelig i 17 lokale investeringscentre. Bankens tilbud og løsninger til kunderne bygger på personligt kendskab og opmærksomhed samt på kundebehovsorienterede værktøjer og analyser og afspejles i branchens vel nok bedste forhold mellem decentral investeringskompetence og depotvolumen. Herved står Sydbank stærkt også i relation til den voksende efterspørgsel fra formuende danske private banking-kunder.

Via Private Banking International-afdelingen i Gråsten har Sydbank i en årrække med succes tilbudt udenlandske kunder formue- og investeringsrådgivning.

Markets varetager kapitalforvaltningsopgaver for et bredt spekter af kunder, herunder institutionelle kunder, pensionspuljer og PM-mandater samt investerings- og hedgeforeninger. Den samlede volumen var ultimo 2008 på 46 mia. kr. En tilbagegang fra 71 mia. kr. ultimo 2007, der i langt overvejende grad skyldes de meget betydelige kursfald på værdipapirer i 2008.

Sydbank Schweiz

I 2003 etablerede Sydbank datterbanken Sydbank (Schweiz) AG, der fra St. Gallen i Schweiz henvender sig til blandt andet private banking-kunder med domicil uden for Danmarks grænser, herunder udlandsdanskere. Sydbank Schweiz beskæftiger 33 medarbejdere.

Erhverv

Sydbank er og vil være en konkurrencedygtig bank for erhvervs-kunder.

Kunder og forretningsområder

Sydbank besidder særlig kompetence, blandt andet når erhvervs-kunder efterspørger effektive betalingsformidlings- og cash management-løsninger – såvel nationalt som internationalt. Hertil bidrager blandt andet bankens egne afdelinger i Tyskland samt et tæt samarbejde med andre nordiske banker på det skandinaviske nærmarked. Som deltager i det internationale Connector-samarbejde tilbyder Sydbank også cash management-løsninger til resten af verden i samarbejde med en lang række internationale banker. Bankens erhvervs-kunder har derigennem adgang til mere end 20.000 bankfilialer over hele verden.

Sydbank er direkte deltager i det nye euro-betalings-system SEPA, der blev introduceret i begyndelsen af 2008. For bankens erhvervs-kunder har det betydet, at omkostningerne til eurobetalingerne er faldet kraftigt.

Et andet særligt kompetenceområde er afdækning af erhvervs-kunders rente- og valutarisici. Kundebehovene afdækkes gennem den løbende rådgivning, hvor avancerede analyseværktøjer anvendes til at skabe et overskueligt overblik over kundens finansieringsstruktur, rente- og valutarisici. Banken tilbyder på denne baggrund rentesikring af såvel korte som lange kreditter samt en bred vifte af instrumenter – fra almindelige terminskontrakter til komplicerede optionsprodukter – til afdækning af valutarisici. Banken tilbyder også professionelle eBanking-løsninger til erhvervs-kunder på specialområderne valutahandel og reimburs.

Et stigende antal erhvervs-kunder benytter sig af Sydbanks firmapensionskoncept, der fleksibelt og konkurrencedygtigt dækker virksomheders behov på området.

Merchant Bank er en specialfunktion, der rådgiver erhvervs-kunder om blandt andet generationsskifte, tilvejebringelse af ansvarlig lånekapital, børsintroduktioner og aktieemissioner samt incitamentsprogrammer i form af for eksempel medarbejderobligationer og -aktier.

Sydbank deltager løbende i undersøgelser af erhvervs-kundernes tilfredshed med deres pengeinstitut. 2008-undersøgelsen fra Aalund Business Research, dækkende erhvervs-virksomheder med 10-499 ansatte, viste, at Sydbank – for ottende år i træk – er et af de pengeinstitutter, der har de mest tilfredse og loyale erhvervs-kunder.

Sydbank Tyskland

Sydbank Tyskland henvender sig såvel til danske erhvervs-kunder, der har samhandel med Tyskland, som til tyske erhvervs- og privatkunder. Også i Tyskland er formue- og investerings-rådgivning og private banking Sydbank-specialer, der udfoldes fra afdelingerne i Flensborg, Hamborg og Kiel. Derudover har Sydbank i Flensborg specialiseret sig i at være bank for privatkunder, der pendler over den dansk-tyske grænse.

Leasing og bådfinansiering

Sydbanks leasingtilbud til erhvervs-kunderne formidles via Sydbank-afdelingen Sydleasing. Banken tilbyder endvidere bådfinansiering – under brandet Søfinans.

Markets

Markets varetager bankens handels- og kundevendte aktiviteter på værdipapir-, rente- og valutamarkedene. I områderne Markets Handel, Markets Kapitalforvaltning, Markets Kunder og Markets Administration i hovedsædet på Peberlyk i Aabenraa er der i alt beskæftiget ca. 190 medarbejdere.

Markets Handel varetager al prisstillelse, herunder egentlige marked maker-forpligtelser. Det omfatter blandt andet opgaven som primary dealer på danske statsobligationer – en marked maker-opgave, som kun få danske pengeinstitutter løser. Af øvrige ansvarsområder kan nævnes serviceringen af enkelte større kunder, lokale pengeinstitutter samt af bankens egne investeringscentre.

Disponering af bankens egenbeholdning varetages af Finans-afdelingen i Markets Handel.

Markets Kapitalforvaltning varetager traditionelle kapitalforvaltningsopgaver som rådgivning og/eller forvaltning for et bredt spekter af kunder, herunder institutionelle kunder, pensionspuljer og PM-mandater, samt investerings- og hedgeforeninger. Herudover er makro-, aktie- og obligationsanalyse også organisatorisk placeret i Markets Kapitalforvaltning.

Kapitalforvaltning		
Mia. kr.	2008	2007
Pensionspuljer	6	7
PM-mandater	6	5
PM-mandater institutionelle	6	7
Forvaltningsaftaler	2	3
Investerings- og hedgeforeninger	27	49
I alt	47	71

Markets Kapitalforvaltning er også hjemsted for bankens afdelinger for Emerging Markets-obligationer og aktier, en vellykket satsning mod det institutionelle segment.

Markets Kunder varetager udøvelsen og koordineringen af det fagansvar, som Markets har ud i mod bankens decentrale investeringscentre, hvor i alt ca. 110 medarbejdere er beskæftiget med investerings- og formuerådgivning af bankens private banking-kunder samt med valuta- og renterådgivning af især bankens erhvervs-kunder.

Markets Administration, der beskæftiger cirka 75 medarbejdere, varetager de administrative opgaver, der knytter sig til bankens aktiviteter på værdipapir-, rente- og valutamarkedene. Markets Administration varetager afviklingen af handler over stort set hele verden – herunder i de fire nordiske lande, hvor banken er direkte repræsenteret på børsen. Desuden tager Markets Administration sig af opbevaring og administration af kundernes værdipapirer i depot og er godkendt som depotselskab for investeringsforeninger.

Depotvolumen

Mia. kr.	2008	2007
Privat- og erhvervs-kunder	61	95
Pensionspuljer	6	6
Finansielle institutter	5	9
Investerings- og hedgeforeninger	33	59
I alt	105	169

Privat- og erhvervs-kundernes depotvolumen fordeler sig således på værdipapirtyper:

Fordeling af depotvolumen

Mia. kr.	2008	2007
Danske obligationer	17	17
Udenlandske obligationer	4	4
Danske aktier	14	27
Udenlandske aktier	3	6
Investerings- og hedgeforeninger	23	41
I alt	61	95

Organisation, distribution og medarbejdere

Kundernes kontakt med Sydbank sker via afdelingerne i bankens 17 danske regioner, i Tyskland, PBI Gråsten og Sydbank Schweiz samt i specialistfunktionerne i hovedsædet på Peberlyk i Aabenraa.

De danske regioner leverer full service-betjening til alle kunder. Regionerne er organiseret i erhvervskundeafsnit, investeringsafsnit samt privatkundeafsnit, hvortil bankens mindre afdelinger refererer. Administrative opgaver udføres i kundeseekretariater understøttet af specialiserede afdelinger i hovedsædet.

Afdelinger

Sydbank har 115 kundeafdelinger, heraf tre i Tyskland og én PBI-afdeling i Gråsten. Derudover har Sydbank en datterbank i Schweiz.

I de senere år har banken etableret nye afdelinger i vækstområder i Midtjylland og på Sjælland, senest med åbninger i Greve og Roskilde. Via disse udbygninger af det fysiske distributionsnet udvikles Sydbanks forretning i dele af landet, hvor banken hidtil ikke har været repræsenteret. Købet af bankTrelleborg primo 2008 kompletterer således tilstedeværelsen på Sjælland. I de oprindelige kerneområder sker der sideløbende en gradvis tilpasning af afdelingsnettet, så banken – selvsagt på rentabel vis – fortsat kan være til stede også i mindre bysamfund.

Sikkerheden for kunder og medarbejdere i forbindelse med den fysiske betjening og kontantforsyning prioriteres højt. Der er således tidsforsinkelseslåse i alle bankens afdelinger. Med sigte også på sikkerheden mod røverier videreføres en igangsat proces i retning af flere kontantløse afdelinger.

Sydbank er solidt etableret i Tyskland på det perspektivrige nordtyske marked, med afdelinger i Flensborg, Hamborg og Kiel.

Selvbetjening/eBanking

I Sydbanks NetBank kan kunderne gennemføre gængse bankforretninger, herunder handle værdipapirer. Der er blandt andet mulighed for at få oversigt over pensioner og forsikringer samt modtage sms og e-mail, når for eksempel lønnen er indsat på kontoen, eller når fondshandlen er gennemført. Fra NetBanken kan kunderne også viderestilles til blandt andet PensionsInfo. De fleste NetBank-kunder har valgt at benytte det elektroniske arkiv, eArkiv, frem for ringbindet til opbevaring af de forskellige typer af bankdokumenter.

Antallet af NetBank-kunder og brugen af NetBanken til transaktioner og bankforretninger er i fortsat kraftig vækst.

Sydbanks Online Banking-system til erhvervs-kunder er fuldt integrerbar med kundernes økonomisystemer og understøtter en bred vifte af nationale og internationale elektroniske cash management-løsninger.

Alle eBanking-løsninger serviceres af Sydbank Hotline, der også har åbent om aftenen. Hotline ekspederede i 2008 flere end 130.000 kundehenvendelser.

Mere end 85 pct. af kundernes betalingstransaktioner – såvel nationale som internationale – foregår via bankens eBanking-systemer.

Sydbank udsteder Dankort, med eller uden Visa-funktionalitet, Visa Electron samt – siden 2005 – et bredt kreditkortprogram. Ved udgangen af 2008 var der flere end 20.000 Sydbank MasterCard i omløb.

Alle Sydbanks afdelinger har en pengeautomat, og i alt har banken opstillet 150 pengeautomater, hvoraf 130 er åbne for kontanthævninger det meste af døgnet alle årets dage. Der er i 2008 i pengeautomaterne foretaget over 5 mio. udbetalinger, svarende til godt 80 pct. af alle kontanthævninger i/via banken.

Medarbejdere

Antallet af medarbejdere, omregnet til heltid, er i 2008 steget fra 2.276 til 2.479 – en stigning på 8,9 pct. Udviklingen i medarbejderantallet afspejler et fortsat stigende kundeantal, samt ikke mindst overtagelsen af bankTrelleborg.

Sydbanks renommé som en attraktiv arbejdsplads har været medvirkende til, at bankens personaleomsætning har været på et relativt beskedent niveau.

Sydbank opererer ikke med formelle incitamentsaflønningsprogrammer. Koncernen har siden 2001 tildelt medarbejderaktier efter en generel, relativt resultatafhængig model. Modellen er suspenderet fra og med 2009 som en konsekvens af indførelsen af bankpakken i 2008, der bl.a. forbyder udbetaling af udbytte til aktionærer. Fra og med 2007 er der indført et generelt tilbud om bruttolønsfinansieret opsparing til køb af Sydbankaktier og -obligationer til markedskurs – et tilbud som næsten 3/4 af medarbejderne har valgt at benytte sig af.

It

Bankdata er primær it-leverandør til Sydbank og 14 andre danske pengeinstitutter.

Sydbank står godt positioneret på it-området. Bankens systemer har også i 2008 været kendetegnet ved en meget høj driftsstabilitet med en tilgængelighed for såvel kunder som medarbejdere på tæt ved 100 pct. Også sikkerhedsmæssigt har forholdene været på plads.

Udviklingsmæssigt har kræfterne i 2008 være koncentreret om blandt andet ebanking-løsninger, en løbende udbygning af rådgiverens arbejdsplads samt om en række projekter med sigte på rationaleforbedring. Bankdata står således godt positioneret til implementeringen af elektronisk tinglysning i løbet af 2009.

Et større projekt i 2008 har været konverteringen af bankTrelleborg til Sydbanks it-plattform. Projektet afsluttedes i 4. kvartal.

Regionale Bankers Forening

Sydbank deltager i Regionale Bankers Forening sammen med Amagerbanken, Arbejdernes Landsbank, Fionia Bank, Jyske Bank og Spar Nord Bank. Foreningen har som hovedformål at styrke medlemmernes sektorpolitiske position. Samarbejdet koordineres via et sekretariat i København.

Corporate governance og corporate social responsibility

Corporate governance

Sydbank har siden 2002 forholdt sig positivt og aktivt til anbefalingerne fra Komitéen for god Selskabsledelse. Bankens holdning hertil er refereret i årsrapporterne siden da. Fra 2006 er bankens stillingtagen til de foreliggende anbefalinger sket med udgangspunkt i ”følg eller forklar”-princippet.

Sydbanks bestyrelse bakker op om arbejdet for god corporate governance, og bestyrelsen har valgt at tilslutte sig de væsentligste dele af de foreliggende anbefalinger herom. Bestyrelsens stillingtagen til anbefalingerne fremgår af sydbank.dk/omsydbank/investor/service/fakta/corporategovernance.

På nogle områder har bestyrelsen valgt kun at følge anbefalingerne delvist – og på enkelte områder slet ikke.

Det skal i den forbindelse fremhæves, at:

- Sydbank i sine vedtægter opererer med en stemmeretsbegrænsning (den enkelte aktionær kan på egne vegne højst stemme med 5.000 aktier).
- Rammerne for bestyrelsens og bestyrelsesformandens opgaver anses for tilstrækkeligt fastlagt og beskrevet i bestyrelsens forretningsorden.
- De eksisterende rammer for bestyrelsesarbejdet ligeledes findes passende i henseende til rekrutteringskriterier mv. vedrørende nye bestyrelsesmedlemmer, begrænsninger vedrørende bestyrelsesmedlemmers bestyrelsesposter i øvrigt, valgperiodens længde samt tilbagevendende evalueringsprocedurer.

samt at:

- Bestyrelsen i tilfælde af overtagelsesforsøg bedst muligt vil tilgode alle interesser – primært selvsagt bankens såvel som aktionærernes interesser – samtidig med at bankens erklærede mål om fortsat selvstændighed respekteres.
- Sydbank ikke følger anbefalingen om åbenhed vedrørende vederlag til ledelsesmedlemmer, idet bestyrelsen ikke finder private oplysninger af denne art relevante for offentligheden.
- Sydbank benytter generelt ikke udvalg og komitéer. Efter generalforsamlingen den 5. marts 2009 vil Sydbank etablere en revisionskomité.

I øvrigt skal oplyses, at regler for udpegning og udskiftning af selskabets bestyrelse og for ændring af vedtægterne samt for bestyrelsens beføjelser, hvad angår muligheden for at udstede aktier eller for at erhverve egne aktier, fremgår af Sydbank A/S' vedtægter, særligt § 16, § 10 og § 3. Vedtægterne findes på sydbank.dk/omsydbank/vaerdier/vedtaegter.

Corporate social responsibility

Sydbank er en stor dansk virksomhed, der – med respekt for de forretningsmæssige mål – opererer som ansvarlig samfundsaktør. Koncernens holdningsmæssige grundsætning – ”Hvad kan vi gøre for dig” – udtrykker et klart signal om social ansvarlighed.

Det drejer sig blandt andet om at være en aktiv spiller i det lokale og regionale forenings- og idrætsliv. I Sydbanks 17 danske regioner plejes derfor talrige sponsorater – både med eliten, men i særdeleshed med bredden, ligesom Sydbanks fond uddeler både større og mindre beløb til kulturelle og sociale formål. Vores lokale og regionale engagement er en hjørnesten i vores forretningsfilosofi og en af årsagerne til, at vi som landsdækkende bank stadig er den nære og lokalkendte samarbejdspartner.

Også når det gælder medarbejdere, tager banken sit sociale ansvar alvorligt. Konstante tiltag inden for stressbekæmpelse, seniorordninger og sundhedsfremme er nogle af grundene til, at Sydbank betragtes som en særdeles attraktiv arbejdsplads. Og som en miljøbevidst virksomhed har koncernen de senere år ydermere taget initiativ til en række foranstaltninger, der medvirker til en begrænsning af bankens energiforbrug.

Fælles for bankens tiltag inden for corporate social responsibility er, at de skal være med til at understrege Sydbanks position som en etisk bæredygtig virksomhed – både blandt medarbejderne, hos kunderne og i omverdenen.

Ledelsespåtegning

Vi har dags dato aflagt årsrapporten for 2008 for Sydbank A/S.

Koncernregnskabet aflægges i overensstemmelse med International Financial Reporting Standards som godkendt af EU, og årsregnskabet for moderselskabet aflægges i overensstemmelse med lov om finansiell virksomhed. Årsrapporten er herudover udarbejdet i overensstemmelse med yderligere danske oplysningskrav til årsrapporter for børsnoterede finansielle selskaber.

Vi anser den valgte regnskabspraksis for hensigtsmæssig, således at årsrapporten giver et retvisende billede af koncernens og moderselskabets aktiver, passiver og finansielle stilling pr. 31. december 2008 samt af resultatet af koncernens og moderselskabets aktiviteter og koncernens pengestrømme for regnskabsåret 1. januar – 31. december 2008. Den udarbejdede ledelsesberetning indeholder en retvisende gennemgang af udviklingen i moderselskabets og koncernens aktiviteter og økonomiske forhold samt en beskrivelse af de væsentligste risici og usikkerhedsfaktorer, som moderselskabet henholdsvis koncernen kan påvirkes af.

Årsrapporten indstilles til
generalforsamlingens godkendelse.

Aabenraa, den 17. februar 2009

Direktion

Carsten Andersen
(adm. direktør)

Preben Lund Hansen

Karen Frøsig

Allan Nørholm

Bestyrelse

Kresten Philipsen
(formand)

Anders Thoustrup
(næstformand)

Otto Christensen

Peder Damgaard

Harry Max Friedrichsen

Peter Gæmelke

Hanni Toosbuy Kasprzak

Per Olesen

Sven Rosenmeyer Paulsen

Jan Uldahl-Jensen

Margrethe Weber

Revisionspåtegninger

Intern revision

Til aktionærerne i Sydbank A/S

Vi har revideret årsrapporten for Sydbank A/S for regnskabsåret 1. januar – 31. december 2008, omfattende ledelsespåtegning, ledelsesberetning, anvendt regnskabspraksis, resultatopgørelse, balance, egenkapitalopgørelse, pengestrømsopgørelse og noter for såvel koncernen som moderselskabet. Koncernregnskabet aflægges efter International Financial Reporting Standards som godkendt af EU, og årsregnskabet for moderselskabet aflægges efter lov om finansiel virksomhed. Årsrapporten aflægges herudover i overensstemmelse med yderligere danske oplysningskrav til årsrapporter for børsnoterede finansielle selskaber.

Den udførte revision

Revisionen er udført på grundlag af Finanstilsynets bekendtgørelse om revisionens gennemførelse i finansielle virksomheder mv. samt finansielle koncerner og efter danske revisionsstandarder. Disse standarder kræver, at vi planlægger og udfører revisionen med henblik på at opnå høj grad af sikkerhed for, at årsrapporten ikke indeholder væsentlig fejlinformation.

Revisionen er udført i henhold til den arbejdsdeling, der er aftalt med ekstern revision, og har omfattet vurdering af etablerede forretningsgange og interne kontroller, herunder den af ledelsen tilrettelagte risikostyring, der er rettet mod rapporteringsprocesser og væsentlige forretningsmæssige risici. Ud fra væsentlighed og risiko har vi stikprøvevis efterprøvet grundlaget for beløb og øvrige oplysninger i årsrapporten, herunder undersøgelse af information, der understøtter de i årsrapporten anførte beløb og oplysninger. Revisionen har endvidere omfat-

tet stillingtagen til, om den af ledelsen anvendte regnskabspraksis er passende, om de af ledelsen udøvede regnskabsmæssige skøn er rimelige samt en vurdering af den samlede præsentation af årsrapporten.

Vi har deltaget i revisionen af de væsentlige og risikofyldte områder, og det er vores opfattelse, at det opnåede revisionsbevis er tilstrækkeligt og egnet som grundlag for vores konklusion.

Revisionen har ikke givet anledning til forbehold.

Konklusion

Det er vores opfattelse, at de etablerede forretningsgange og interne kontroller, herunder den af ledelsen tilrettelagte risikostyring, der er rettet mod koncernens og moderselskabets rapporteringsprocesser og væsentlige forretningsmæssige risici, fungerer tilfredsstillende.

Det er tillige vores opfattelse, at årsrapporten giver et retvisende billede af koncernens og moderselskabets aktiver, passiver og finansielle stilling pr. 31. december 2008 samt af resultatet af koncernens og moderselskabets aktiviteter og koncernens pengestrømme for regnskabsåret 1. januar – 31. december 2008 i overensstemmelse med International Financial Reporting Standards som godkendt af EU for så vidt angår koncernregnskabet, i overensstemmelse med lov om finansiel virksomhed for så vidt angår årsregnskabet for moderselskabet, samt i øvrigt i overensstemmelse med yderligere danske oplysningskrav til årsrapporter for børsnoterede finansielle selskaber.

Aabenraa, den 17. februar 2009

Ole Kirkbak
revisionschef

Den uafhængige revisor

Til aktionærerne i Sydbank A/S

Vi har revideret årsrapporten for Sydbank A/S for regnskabsåret 1. januar – 31. december 2008, omfattende ledelsespåtegning, ledelsesberetning, anvendt regnskabspraksis, resultatopgørelse, balance, egenkapitalopgørelse, pengestrømsopgørelse og noter for såvel koncernen som moderselskabet. Koncernregnskabet aflægges efter International Financial Reporting Standards som godkendt af EU, og årsregnskabet for moderselskabet aflægges efter lov om finansiel virksomhed. Årsrapporten aflægges herudover i overensstemmelse med yderligere danske oplysningskrav til årsrapporter for børsnoterede finansielle selskaber.

Ledelsens ansvar for årsrapporten

Ledelsen har ansvaret for at udarbejde og aflægge en årsrapport, der giver et retvisende billede i overensstemmelse med International Financial Reporting Standards som godkendt af EU (koncernregnskabet), lov om finansiel virksomhed (årsregnskabet for moderselskabet) samt yderligere danske oplysningskrav til årsrapporter for børsnoterede finansielle selskaber. Dette ansvar omfatter udformning, implementering og opretholdelse af interne kontroller, der er relevante for at udarbejde og aflægge en årsrapport, der giver et retvisende billede uden væsentlig fejlinformation, uanset om fejlinformationen skyldes besvigelser eller fejl, samt valg og anvendelse af en hensigtsmæssig regnskabspraksis og udøvelse af regnskabsmæssige skøn, som er rimelige efter omstændighederne.

Revisors ansvar og den udførte revision

Vores ansvar er at udtrykke en konklusion om årsrapporten på grundlag af vores revision. Vi har udført vores revision i overensstemmelse med danske revisionsstandarder. Disse standarder kræver, at vi lever op til etiske krav samt planlægger og udfører revisionen med henblik på at opnå høj grad af sikkerhed for, at årsrapporten ikke indeholder væsentlig fejlinformation.

En revision omfatter handlinger for at opnå revisionsbevis for de beløb og oplysninger, der er anført i årsrapporten. De valgte handlinger afhænger af revisors vurdering, herunder vurderingen af risikoen for væsentlig fejlinformation i årsrapporten, uanset om fejlinformationen skyldes besvigelser eller fejl. Ved risikovurderingen overvejer revisor interne kontroller, der er relevante for selskabets udarbejdelse og aflæggelse af en årsrapport, der giver et retvisende billede, med henblik på at udforme revisionshandling, der er passende efter omstændighederne, men ikke med det formål at udtrykke en konklusion om effektiviteten af selskabets interne kontrol. En revision omfatter endvidere stillingtagen til, om den af ledelsen anvendte regnskabspraksis er passende, om de af ledelsen udøvede regnskabsmæssige skøn er rimelige samt en vurdering af den samlede præsentation af årsrapporten.

Det er vores opfattelse, at det opnåede revisionsbevis er tilstrækkeligt og egnet som grundlag for vores konklusion.

Revisionen har ikke givet anledning til forbehold.

Konklusion

Det er vores opfattelse, at årsrapporten giver et retvisende billede af koncernens og moderselskabets aktiver, passiver og finansielle stilling pr. 31. december 2008 samt af resultatet af koncernens og moderselskabets aktiviteter og koncernens pengestrømme for regnskabsåret 1. januar – 31. december 2008 i overensstemmelse med International Financial Reporting Standards som godkendt af EU for så vidt angår koncernregnskabet, i overensstemmelse med lov om finansiel virksomhed for så vidt angår årsregnskabet for moderselskabet, samt i øvrigt i overensstemmelse med yderligere danske oplysningskrav til årsrapporter for børsnoterede finansielle selskaber.

Aabenraa, den 17. februar 2009

KPMG

Statsautoriseret Revisionspartnerselskab

Sven Jørgensen

statsautoriseret revisor

Anvendt regnskabspraksis

Generelt

Regnskabet for Sydbank-koncernen aflægges efter de internationale regnskabsstandarder, IFRS, som godkendt af EU.

Regnskabet for moderselskabet Sydbank A/S aflægges efter lov om finansiell virksomhed, herunder bekendtgørelse om finansielle rapporter for kreditinstitutter og fondsmæglerselskaber mfl., der – med undtagelse af måling af kapitalandele i tilknyttede og associerede virksomheder til indre værdi – er i overensstemmelse med IFRS.

Årsrapporten aflægges herudover i overensstemmelse med yderligere danske oplysningskrav til årsrapporter for børsnoterede finansielle selskaber.

Effekten af ny regnskabsregulering

EU har i oktober 2008 godkendt de af IASB udsendte ændringer til IAS 39, hvorved obligationer mv. i særlige tilfælde kan reklassificeres ud af handelsporteføljen. En reklassifikation vil medføre, at de pågældende obligationer mv. optages til amortiseret kost i stedet for til dagsværdi. Sydbank har valgt ikke at udnytte muligheden for reklassifikation i 2008.

Den anvendte regnskabspraksis er uændret i forhold til sidste år.

Generelt om indregning og måling

Aktiver indregnes i balancen, når det er sandsynligt, at fremtidige økonomiske fordele vil tilflyde koncernen, og aktivets værdi kan måles pålideligt. Forpligtelser indregnes i balancen, når de er sandsynlige og kan måles pålideligt.

Ved første indregning måles aktiver og forpligtelser til dagsværdi. Efterfølgende måles aktiver og forpligtelser som beskrevet for hver enkelt regnskabspost nedenfor.

Ved indregning og måling tages hensyn til gevinster, tab og risici, der fremkommer inden årsrapporten aflægges, og som be- eller afkræfter forhold, der eksisterede på balancedagen.

Indtægter indregnes i resultatopgørelsen i takt med, at de indtjenes. Omkostninger, der er afholdt for at opnå årets indtjening,

indregnes i resultatopgørelsen. Værdireguleringer af finansielle aktiver, finansielle forpligtelser og afledte finansielle instrumenter indregnes i resultatopgørelsen, bortset fra værdireguleringer af instrumenter, der er indgået til valutakurssikring af nettoinvesteringer i udenlandske tilknyttede og associerede virksomheder. Sidstnævnte værdireguleringer indregnes direkte i egenkapitalen. Finansielle instrumenter indregnes på afviklingstidspunktet.

Regnskabsmæssige skøn

Ved opgørelsen af den regnskabsmæssige værdi af visse aktiver og forpligtelser kræves skøn over, hvorledes fremtidige begivenheder påvirker værdien af disse aktiver og forpligtelser på balancedagen. Skøn, der er væsentlige for regnskabsaflæggelsen, foretages blandt andet ved opgørelse af dagsværdier af unoterede finansielle instrumenter samt af nedskrivninger på værdiforringede udlån, hvor opgørelsen sker på baggrund af det mest sandsynlige udfald af betalingsstrømmene. De anvendte skøn er baseret på forudsætninger, som ledelsen vurderer er forsvarlige, men som i sagens natur er usikre. De kan således vise sig at være ufuldstændige eller unøjagtige som følge af en anden udvikling end den forventede – det være sig i den omverden, koncernen fungerer i, eller i forhold vedrørende kunder eller forretningsrelationer i øvrigt.

For nedskrivninger på udlån og andre tilgodehavender er der væsentlige skøn forbundet med kvantificeringen af risikoen for, at alle fremtidige betalinger ikke modtages. Såfremt det kan fastslås, at ikke alle fremtidige betalinger vil blive modtaget, er fastlæggelsen af størrelsen af de forventede betalinger, herunder realisationsværdier af sikkerheder og forventede dividendeudbetalinger fra boer, også undergivet væsentlige skøn. For hensættelser til tab på garantier er det tillige forbundet med usikkerhed at fastslå, i hvilket omfang garantien vil blive effektiv ved et økonomisk sammenbrud hos garantirekvirenten.

Sydbank-koncernen har hidtil anvendt bruttomethoden ved den gruppevise vurdering af udlån og tilgodehavender. Ved udarbejdelsen af årsrapporten for 2008 har koncernen anvendt nettometoden. Overgangen fra brutto- til nettometoden er behandlet

som en ændring i regnskabsmæssigt skøn. De gruppevis nedskrivninger primo 2008 ville have været 88 mio. kr. opgjort efter nettometoden, mod de opgjorte gruppevis nedskrivninger ultimo 2007 på 157 mio. kr. efter bruttometoden. Effekten af ændringen har påvirket resultatet for 2008 positivt med 69 mio. kr. før skat.

Herudover er emergence perioden revurderet, hvilket har medvirket til at reducere de gruppevis nedskrivninger på udlån.

For dagsværdier af unoterede finansielle instrumenter er der væsentlige skøn forbundet med målingen til dagsværdi. Dagsværdier opgøres på grundlag af markedspriser på likvide markeder og anerkendte værdiansættelsesteknikker, som omfatter diskonterede pengestrømsmodeller og modeller til prisfastsættelse af optioner. Inputvariabler i værdiansættelsesmetoder omfatter bl.a. ikke-noterede rentekurver, valutakurser og volatilitetskurver, der angiver flygtigheden af det underliggende, med deraf følgende usikkerhed i de opgjorte dagsværdier. Unoterede aktier værdiansættes til en skønnet dagsværdi på baggrund af tilgængelige budget- og regnskabsdata for det pågældende selskab eller efter ledelsens bedste skøn.

Væsentlige indregnings- og målingsprincipper

Koncernregnskab

Koncernregnskabet omfatter moderselskabet Sydbank A/S samt dattervirksomheder, hvori Sydbank A/S har bestemmende indflydelse på de økonomiske og driftsmæssige beslutninger. I regnskabet koncern- og virksomhedsoversigt fremgår de virksomheder, hvis regnskaber konsolideres.

Koncernregnskabet er udarbejdet som et sammendrag af moderselskabets og de enkelte dattervirksomheders regnskaber opgjort efter koncernens regnskabspraksis, elimineret for koncerninterne indtægter og omkostninger, aktiebesiddelser, interne mellemværender og udbytter samt realiserede og urealiserede fortjenester ved transaktioner mellem de konsoliderede virksomheder.

Købte virksomheder medtages fra overtagelsestidspunktet.

På overtagelsestidspunktet indregnes købte virksomheders aktiver, herunder identificerbare immaterielle aktiver, samt forpligtelser og eventualforpligtelser, til dagsværdi efter overtagelsesmetoden.

Hvor kostprisen inklusive direkte transaktionsomkostninger overstiger dagsværdien af nettoaktiverne i den overtagne virksomhed, indregnes forskelsbeløbet som goodwill. Goodwill indregnes i den overtagne virksomheds funktionelle valuta. Hvor dagsværdi af nettoaktiverne overstiger kostpris (badwill), indregnes forskelsbeløbet som en indtægt i resultatopgørelsen på overtagelsestidspunktet.

Solgte virksomheder medtages frem til overdragelsestidspunktet.

Omregning af fremmed valuta

Koncernregnskabet præsenteres i danske kroner, der er moderselskabets funktionelle valuta. Transaktioner i fremmed valuta omregnes efter valutakursen på transaktionstidspunktet. Mellemværender i fremmed valuta omregnes til balancedagens kurs.

Modregning

Koncernen modregner alene aktiver og forpligtelser, når koncernen har en juridisk ret til at modregne de indregnede beløb og samtidig har til hensigt at nettoafregne eller realisere aktivet og indfri forpligtelsen samtidigt.

Indtægtskriterier

Indtægter og udgifter periodiseres over de perioder, de vedrører og medtages i resultatopgørelsen med de beløb, der vedrører regnskabsperioden. Gebyrer og provisioner vedrørende udlån og tilgodehavender indregnes som en del af den regnskabsmæssige værdi af udlån og tilgodehavender og indregnes i resultatopgørelsen over lånenes løbetid som en del af den effektive rente. Provisioner vedrørende garantier indtægtsføres over garantiernes løbetid. Indtægter ved at gennemføre en given transaktion, herunder fondsgebyrer og betalingsformidlingsgebyrer, indtægtsføres, når transaktionen er gennemført.

Anvendt regnskabspraksis

Basisindtjening

Basisindtjeningen er defineret som nettoindtjening før omkostninger eksklusive beholdningsindtjening. Basisindtjeningen er opdelt i dels basisindtjening eksklusive handelsindtjening, dels handelsindtjening. Handelsindtjeningen hidrører fra handel med finansielle instrumenter samt avancer/tab på den tilhørende handelsbeholdning. I handelsindtjeningen indgår desuden indtjening vedrørende kapitalforvaltning og rådgivning, herunder provisioner og gebyrer fra investeringsforeninger og bankens puljer samt depotgebyrer.

Basisresultat før nedskrivninger på udlån mv.

Basisresultatet før nedskrivninger på udlån mv. udgøres af den samlede basisindtjening efter fradrag af omkostninger, der vedrører basisindtjeningen.

Basisresultat

Basisresultatet udgøres af den samlede basisindtjening efter fradrag af omkostninger samt nedskrivninger på udlån mv., der vedrører basisindtjeningen.

Beholdningsresultat

Beholdningsresultatet udgør afkastet af den beholdning af aktier, obligationer, afledte finansielle instrumenter og kapitalandele, der styres af Markets Handel. Resultatet er opgjort efter udgifter til funding og omkostninger.

Statsgaranti

Banken er tilknyttet statsgarantiordningen, der løber til 30. september 2010. Garantiprovision indregnes i resultatopgørelsen lineært over garantiperioden og præsenteres under "Andre driftsudgifter". Bankens forpligtelse til dækning af eventuelle tab under ordningen indregnes som en hensat forpligtelse, når den er sandsynlig og kan opgøres pålideligt. Sådanne beløb indregnes i resultatopgørelsen under "Nedskrivninger på udlån mv."

Repo-/reverseforretninger

Solgte værdipapirer, hvor der samtidig med salget er indgået aftale om tilbagekøb, indregnes i balancen, som om værdipapi-

erne fortsat var en del af beholdningen. Det modtagne vederlag opføres som gældsforpligtelse, og forskellen mellem salgskurs og købskurs indregnes i resultatopgørelsen over løbetiden som renter. Afkastet af værdipapirerne indregnes i resultatopgørelsen.

Købte værdipapirer, hvor der samtidig med købet er indgået aftale om tilbagesalg, indregnes ikke i balancen, og afkastet indgår ikke i resultatopgørelsen. Det betalte købsvederlag indregnes som tilgodehavende, og forskellen mellem købs- og salgskurs indregnes i resultatopgørelsen over løbetiden som renter.

Repo-/reverseforretninger indregnes og måles til dagsværdi, idet de anses som en integreret del af bankens handelsbeholdning og indgår i den løbende risikostyring og avanceopgørelse herpå.

Tilgodehavender og udlån

Tilgodehavender hos kreditinstitutter og centralbanker samt udlån indregnes ved første indregning til dagsværdi med tillæg af transaktionsomkostninger og med fradrag af modtagne gebyrer og provisioner, der knytter sig til etableringen.

Tilgodehavender hos kreditinstitutter mv. og udlån, der ikke er reverseforretninger, måles efterfølgende til amortiseret kostpris med fradrag af nedskrivninger til imødegåelse af tab. Tilgodehavender hos kreditinstitutter og centralbanker til amortiseret kostpris vurderes alle individuelt for objektiv indikation for værdiforringelse. For væsentlige tilgodehavender og udlån vurderes, hvorvidt der foreligger en objektiv indikation for værdiforringelse.

Der foreligger objektiv indikation for værdiforringelse af tilgodehavender og udlån, hvis en eller flere af følgende begivenheder er indtruffet:

- Debitor er i betydelige økonomiske vanskeligheder.
- Debitor har begået kontraktbrud, eksempelvis i form af manglende overholdelse af betalingspligt for afdrag og renter.

- Sydbank-koncernen yder debitorlempelser i vilkårene, som ikke ville være overvejet, hvis det ikke var på grund af debtors økonomiske vanskeligheder.
- Det er sandsynligt, at debitor vil gå konkurs eller blive omfattet af anden økonomisk rekonstruktion.

Nedskrivningsbehov opgøres individuelt, når der på individuelt niveau er en objektiv indikation for værdiforringelse.

Individuelt vurderede udlån, der ikke er nedskrevet, samt øvrige udlån vurderes herefter på porteføljebasis. Såfremt der for en portefølje er objektiv indikation for værdiforringelse, foretages nedskrivningstest, hvor de forventede fremtidige betalinger estimeres på basis af de historiske tabserfaringer korrigeret for aktuelle forhold. Nedskrivningen for porteføljen beregnes i en ratingbaseret model, hvor udlån grupperes efter kundernes rating på balancedagen. Der nedskrives efter en nettotilgang.

Nedskrivningsbehovet, udregnet via den ratingbaserede model, suppleres med effekten af hændelser, som modellen ikke tager hensyn til.

Nedskrivninger opgøres som forskellen mellem amortiseret kostpris og den tilbagediskonterede værdi af de forventede betalingsstrømme, herunder realisationsværdi af eventuel sikkerhed. Individuelle nedskrivninger opgøres på baggrund af det mest sandsynlige udfald af betalingsstrømmene. En eventuel efterfølgende forøgelse af den tilbagediskonterede værdi af de forventede betalingsstrømme medfører hel eller delvis tilbageførsel af den foretagne nedskrivning. Til beregning af tilbagediskonteret værdi anvendes for fastforrentede udlån den oprindeligt fastsatte effektive rente og for variabelt forrentede udlån den aktuelt fastsatte effektive rente.

Fra det tidspunkt, hvor der foretages en nedskrivning af udlån, indtægtsføres renter beregnet af den nedskrevne værdi.

Leasing

Leasingaktiver i forbindelse med finansielle leasingaftaler, hvor koncernen er leasinggiver, indregnes under udlån til nettoinve-

steringen i leasingkontrakterne med fradrag af amortisering (afdrag), som beregnes efter annuitetsprincippet over leasingperioden. Indtægter fra leasingaktiverne indregnes på baggrund af den aftalte effektive rente i leasingkontrakterne og indgår i resultatopgørelsen under renteindtægter. Fortjeneste ved salg af leasingaktiver føres som "Andre driftsindtægter".

Obligationer og aktier mv.

Obligationer og aktier mv. indregnes og måles til dagsværdi.

For aktier, der ikke indgår i handelsbeholdningen, er dagsværdioptionen anvendt, idet aktierne indgår i en portefølje, der styres og måles baseret på dagsværdi. For børsnoterede værdipapirer anvendes lukkekurs. Ved fastsættelse af dagsværdi for unoterede aktier og andre kapitalandele tages udgangspunkt i tilgængelige oplysninger om handler mv. eller alternativt kapitalværdiberegninger baseret på forventede fremtidige pengestrømme. Såfremt en pålidelig dagsværdi ikke kan fastlægges, sker måling til kostpris med fradrag af eventuelle nedskrivninger. Køb og salg af værdipapirer indregnes på afregningsdatoen.

Kapitalandele i tilknyttede virksomheder

Kapitalandele i tilknyttede virksomheder måles i moderselskabsregnskabet til virksomhedernes regnskabsmæssige indre værdi. Den forholdsmæssige andel af de enkelte virksomheders resultat efter skat føres i posten "Resultat af kapitalandele i associerede og tilknyttede virksomheder".

Kapitalandele i associerede virksomheder

Associerede virksomheder er virksomheder, der ikke er tilknyttede, men i hvilke koncernen besidder kapitalandele og har en betydelig, men ikke bestemmende indflydelse. Kapitalandele i associerede virksomheder indregnes på erhvervelsestidspunktet til kostpris og værdiansættes herefter til den forholdsmæssige andel af virksomhedernes indre værdi med tillæg af erhvervet goodwill og øvrige forskelsbeløb i forbindelse med erhvervelsen. Den forholdsmæssige andel af de enkelte virksomheders resultat efter skat føres i posten "Resultat af kapitalandele i associerede og tilknyttede virksomheder".

Anvendt regnskabspraksis

Afledte finansielle instrumenter og regnskabsmæssig sikring

Afledte finansielle instrumenter indregnes og måles til dagsværdi. Positive markedsværdier indregnes under "Andre aktiver". Negative markedsværdier indregnes under "Andre passiver".

Kursregulering af afledte finansielle instrumenter, primært renteswaps, som er indgået med henblik på at afdække renterisikoen på fastforrentede udlån, medfører umiddelbart asymmetri i regnskabet, idet fastforrentede udlån måles til amortiseret kostpris. Asymmetrien søges elimineret ved anvendelse af macrohedreglerne i IFRS. Den opgjorte ændring i dagsværdien af de udlån, der er effektivt sikret, posteres i balancen under "Andre aktiver" eller under "Andre passiver" og indregnes i resultatopgørelsen under posten "Kursreguleringer".

Puljeaktiviteter

Samtlige puljeaktiver og -indlån indregnes i separate balanceposter. Afkast af puljeaktiver og udlodning til puljedeltagere føres under posten "Kursreguleringer".

Immaterielle aktiver

Immaterielle aktiver vedrører værdien af kunderelationer erhvervet i forbindelse med overtagelsen af bankTrelleborg. Værdien af erhvervede kunderelationer måles til kostpris med fradrag af akkumulerede af- og nedskrivninger. Værdien af de erhvervede kunderelationer afskrives over den forventede levetid, som er 15 år.

Investerings ejendomme

Investerings ejendomme er ejendomme, der overvejende besiddes for at opnå lejeindtægter og/eller kapitalgevinster.

Investerings ejendomme indregnes ved anskaffelse til kostpris og måles efterfølgende til dagsværdi. Regulering af dagsværdi samt lejeindtægter indregnes i resultatopgørelsen under henholdsvis "Kursreguleringer" og "Andre driftsindtægter". Dagsværdien af investerings ejendomme opgøres ud fra en systematisk vurdering baseret på ejendommens forventede afkast.

Der afskrives ikke på disse ejendomme.

Domicilejendomme

Domicilejendomme er ejendomme, som koncernen selv benytter til bankdrift.

Domicilejendomme indregnes ved anskaffelse til kostpris og måles efterfølgende til omvurderet værdi svarende til dagsværdien på omvurderingsdagen med fradrag af af- og nedskrivninger. Omvurderinger gennemføres med tilstrækkelig regelmæssighed, således at den regnskabsmæssige værdi ikke afviger væsentligt fra det, som ville være blevet fastsat ved anvendelse af dagsværdien på balancedagen. En nedgang i den regnskabsmæssige værdi, der skyldes omvurdering af grunde og bygninger, udgiftsføres i det omfang beløbet overstiger saldoen på opskrivningshenlæggelser under egenkapitalen, der hidrører fra en tidligere omvurdering af aktivet. Enhver stigning ved omvurdering af grunde og bygninger indregnes i opskrivningshenlæggelserne, bortset fra i det omfang stigningen tilbagefører et fald i omvurderingen på det samme aktiv, der tidligere er indregnet som en omkostning. Domicilejendomme afskrives lineært over den forventede brugstid på 50 år, under hensyntagen til den forventede scrapværdi ved brugstidens udløb.

Ved den løbende værdiansættelse af grunde og bygninger ansættes den enkelte ejendoms værdi på basis af afkastmetoden. Grundforudsætningerne, afkast og afkastprocent er vurderet af eksterne vurderingsmænd.

For mindre ejendomme udgør den offentlige ejendomsvurdering grundlaget for målingen til dagsværdi.

Af- og nedskrivninger indregnes i resultatopgørelsen under "Af- og nedskrivninger på materielle aktiver".

Øvrige materielle aktiver

Øvrige materielle aktiver måles til kostpris med fradrag af af- og nedskrivninger. Afskrivninger foretages lineært over den forventede brugstid, typisk 3-5 år. Indretning af lejede lokaler afskrives over lejekontraktens løbetid.

Af- og nedskrivninger indregnes i resultatopgørelsen under "Af- og nedskrivninger på materielle aktiver".

Andre aktiver

Posten omfatter aktiver, der ikke er placeret under øvrige aktivposter, blandt andet positive markedsværdier af spotforretninger og afledte finansielle instrumenter samt tilgodehavende renter.

Udbytte

Foreslået udbytte indregnes som en forpligtelse på tidspunktet for vedtagelse på den ordinære generalforsamling. Udbytte, som foreslås udbetalt for året, vises som en særskilt post under egenkapitalen indtil vedtagelsen.

Egne aktier

Anskaffelses- og afståelsessummer i forbindelse med koncernens køb og salg af Sydbank-aktier indregnes direkte i egenkapitalen.

Andre passiver

Posten omfatter passiver, der ikke er placeret under øvrige passivposter, og omfatter blandt andet negative markedsværdier af spotforretninger og afledte finansielle instrumenter, skyldige renter og hensatte personaleforpligtelser.

Lønninger, lønsumsafgift, bidrag til social sikring og betalt fravær indregnes i det regnskabsår, hvor koncernens ansatte har udført den tilknyttede arbejdsydelse. Omkostninger vedrørende koncernens langfristede personaleydelse periodiseres, så de følger arbejdsydelse udført af de pågældende ansatte. Pensionsbidrag indbetales løbende på medarbejdernes pensionsordninger og udgiftsføres i resultatopgørelsen – bortset fra to kontrakter, hvor den kapitaliserede værdi af det afgivne pensionstilsagn er hensat.

Hensatte forpligtelser

Hensatte forpligtelser omfatter blandt andet hensættelser til tab på garantier, hensættelser på tabsgivende kontrakter og retssager mv. Finansielle garantier indregnes første gang til

dagsværdi, der typisk svarer til den modtagne garantipræmie. Efterfølgende måles garantier til den højeste værdi af henholdsvis den modtagne garantipræmie amortiseret over garanti-perioden og en eventuel hensættelse til tab.

Der indregnes en hensættelse vedrørende en garanti eller tabsgivende kontrakt, hvis det er sandsynligt, at garantien eller kontrakten vil blive effektueret, og hvis forpligtelsens størrelse kan opgøres pålideligt. Hensatte forpligtelser baseres på ledelsens bedste skøn over forpligtelsernes størrelse. Ved målingen af hensatte forpligtelser foretages tilbagediskontering, hvor det er væsentligt.

Finansielle forpligtelser

Indlån, udstedte obligationer, efterstillede kapitalindskud og gæld til kreditinstitutter mv. indregnes ved lånoptagelse til det modtagne provenu efter fradrag af afholdte transaktionsomkostninger.

Efterfølgende sker måling af indlån, udstedte obligationer, efterstillede kapitalindskud og gæld til kreditinstitutter mv., der ikke er repoforretninger til amortiseret kostpris ved anvendelse af "den effektive rentes metode", således at forskellen mellem nettoprovenu og nominal værdi indregnes i resultatopgørelsen under renteudgifter over låneperioden.

Øvrige forpligtelser måles til nettorealisationsværdi.

Aktiver bestemt for salg

Aktiver bestemt for salg omfatter materielle aktiver og afhændelsesgrupper, som besiddes bestemt for salg. Aktiver klassificeres som "bestemt for salg", når deres regnskabsmæssige værdi primært vil blive genindvundet gennem salg inden for 12 måneder i henhold til en formel plan frem for gennem fortsat anvendelse. Aktiver eller afhændelsesgrupper, der er bestemt for salg, måles til den laveste værdi af henholdsvis den regnskabsmæssige værdi og dagsværdien med fradrag af salgsomkostninger. Der afskrives og amortiseres ikke på aktiver fra det tidspunkt, hvor de klassificeres som "bestemt for salg".

Anvendt regnskabspraksis

Tab ved værdiforringelse, som opstår ved den første klassifikation som "bestemt for salg", og gevinster eller tab ved efterfølgende måling til laveste værdi af henholdsvis den regnskabsmæssige værdi og dagsværdi med fradrag af salgsomkostninger indregnes i resultatopgørelsen under de poster, de vedrører.

Skatter

Der er tvungen sambeskatning af danske koncernselskaber. Sydbank-koncernen har ikke tilvalgt international sambeskatning. Sydbank A/S er udpeget som administrationsselskab for sambeskatningsenheden. Selskabsskat af sambeskatningsindkomsten fordeles fuldt ud ved betaling af sambeskatningsbidrag mellem de danske koncernselskaber. Årets skat, der omfatter skat af årets skattepligtige indkomst, regulering af udskudt skat samt regulering af tidligere års skat, indregnes i resultatopgørelsen med den del, der kan henføres til årets resultat, og direkte i egenkapitalen med den del, der kan henføres til poster direkte i egenkapitalen.

Aktuelle skatteforpligtelser og tilgodehavende aktuel skat indregnes i balancen som beregnet skat af årets skattepligtige indkomst reguleret for skat af tidligere års skattepligtige indkomster samt for betalte acontoskatter.

Udskudt skat hensættes baseret på den balanceorienterede gældsmetode og omfatter midlertidige forskelle mellem regnskabsmæssige og skattemæssige værdier i de enkelte koncernselskabers balancer samt fremførbare skattemæssige underskud, der forventes realiseret. Udskudt skat hensættes endvidere til dækning af genbeskatning af tidligere skattemæssigt fratrukne underskud i den udenlandske dattervirksomhed, der er udtrådt af sambeskatningen. Beregning af udskudt skat sker på baggrund af gældende skatteregler og skattesatser på balancetidspunktet.

Ændringen i udskudt skat som følge af ændrede skattesatser er indregnet i resultatopgørelsen.

Pengestrømsopgørelse

Pengestrømsopgørelsen viser pengestrømme opdelt på drifts-, investerings- og finansieringsaktivitet samt likvider ved årets begyndelse og slutning. Pengestrømsopgørelsen præsenteres efter den indirekte metode med udgangspunkt i resultat før skat.

Likviditetsvirkningen af køb og salg af virksomheder vises separat under pengestrømme fra investeringsaktivitet. I pengestrømsopgørelsen indregnes pengestrømme vedrørende købte virksomheder fra overtagelsestidspunktet, og pengestrømme vedrørende solgte virksomheder indregnes frem til overdragelsestidspunktet.

Pengestrømme fra drift opgøres som årets nettoresultat før skat reguleret for ikke-kontante driftsposter, betalte skatter samt ændring i driftskapital.

Pengestrømme fra investeringer omfatter køb og salg af materielle aktiver samt kapitalandele i virksomheder.

Pengestrømme fra finansiering omfatter betalt udbytte samt bevægelser i egenkapital, efterstillede kapitalindskud og udstedte obligationer.

Likvider omfatter kassebeholdning og anfordringstilgodehavender hos centralbanker, fuldt ud sikre og likvide anfordringstilgodehavender i kreditinstitutter samt ubelånte indlånsbeviser.

Segmentoplysninger

Der gives oplysninger på forretningsområder, der udgør det primære rapporteringsformat, og geografiske segmenter, der udgør det sekundære rapporteringsformat. Segmenterne følger koncernens risici samt den ledelsesmæssige og interne økonomistyring. Segmentoplysningerne er udarbejdet i overensstemmelse med koncernens anvendte regnskabspraksis.

Segmentindtægter og -omkostninger samt segmentaktiver og -forpligtelser omfatter de poster, der direkte kan henføres til det

enkelte segment, samt de poster, der kan allokeres til det enkelte segment på et pålideligt grundlag. Ikke-allokerede poster omfatter primært indtægter og omkostninger vedrørende koncernens administrative funktioner, indkomstskatter mv.

Kommende standarder og fortolkningsbidrag

International Accounting Standards Board (IASB) har udsendt en række ændringer af de internationale regnskabsstandarder (IAS og IFRS) og fortolkningsbidrag (IFRIC), der ikke er obligatoriske for Sydbank-koncernen ved udarbejdelsen af årsrapporten for 2008. Sydbank-koncernen forventer at implementere de nye regnskabsstandarder og fortolkningsbidrag, når de bliver obligatoriske i 2009 henholdsvis 2010. Bortset fra nedenstående forventes ingen af de nye standarder eller fortolkningsbidrag at få indflydelse på koncernens fremtidige regnskabsaflæggelse.

IFRS 8 "Driftssegmenter" vedrørende oplysninger om segmenter gælder for regnskabsår, der påbegyndes 1. januar 2009 eller senere. Standarden får alene betydning for præsentation af koncernens segmenter og ikke på indregning og måling i årsrapporten. I henhold til den nye standard skal der ikke længere præsenteres oplysninger for både forretningsorienterede og geografiske segmenter, men alene gives oplysninger, således som ledelsen rapporterer og styrer koncernen internt. Dette medfører, at oplysningerne om koncernens geografiske segmenter fra og med 2009 ikke bliver præsenteret.

IAS 23 (ajourført 2007) "Låneomkostninger" gælder for regnskabsår, der påbegyndes 1. januar 2009 eller senere. Ændringen, som endnu ikke er godkendt af EU, medfører at låneomkostninger pådraget i forbindelse med fremstilling og klargøring af aktiver, skal aktiveres som en del af anskaffelsessummen for de aktiver, som ikke indregnes til dagsværdi. Standarden forventes ikke at få væsentlig beløbsmæssig effekt.

IAS 1-ændringen (ajourført 2007) benævnt "Præsentation af årsregnskaber: Ændringer til præsentationen i regnskabet" gælder for regnskabsår, der påbegyndes 1. januar 2009 eller

senere. Standarden, som endnu ikke er godkendt af EU, regulerer præsentationen af resultat og balance, herunder indtægter og udgifter, som ikke indregnes i resultatopgørelsen. Standarden vil i mindre omfang ændre præsentationen i regnskabet.

IFRS 3 (ajourført 2007) "Virksomhedssammenslutninger" (og den samtidige ajourføring af IAS 27 "Koncernregnskaber og separate årsregnskaber") gælder for regnskabsår, der påbegyndes 1. juli 2009 eller senere. Standarderne, som endnu ikke er godkendt af EU, regulerer den regnskabsmæssige behandling af virksomhedsovertagelser og minoritetsinteresser. Ændringerne vil alene få effekt på eventuelle virksomhedsovertagelser foretaget efter 1. januar 2010. Det forventes, at de tekniske justeringer til overtagelsesmetoden ikke vil få betydning for regnskabsaflæggelsen.

Resultatopgørelse

Mio. kr.	Note	Sydbank-koncernen		Sydbank A/S	
		2008	2007	2008	2007
Renteindtægter	3	7.457	5.601	7.454	5.593
Renteudgifter	4	4.692	3.474	4.696	3.479
Netto renteindtægter		2.765	2.127	2.758	2.114
Udbytte af aktier		31	24	31	24
Gebyrer og provisionsindtægter	5	1.256	1.454	1.226	1.406
Afgivne gebyrer og provisionsudgifter	5	172	172	159	170
Netto rente- og gebyrindtægter		3.880	3.433	3.856	3.374
Kursreguleringer	6	115	400	109	393
Andre driftsindtægter	7	143	33	142	20
Udgifter til personale og administration	8	2.449	2.067	2.402	2.023
Af- og nedskrivninger på materielle aktiver		187	136	161	118
Andre driftsudgifter		86	11	86	11
Nedskrivninger på udlån mv.		622	-568	619	-611
Resultat af kapitalandele i associerede og tilknyttede virksomheder	10	17	37	-42	21
Resultat før skat		811	2.257	797	2.267
Skat	11	205	547	191	557
Årets resultat		606	1.710	606	1.710

Fordeling af årets resultat inkl. foreslået udbytte

Årets resultat			606	1.710
I alt til disposition			606	1.710
Foreslået udbytte			-	203
Foreslået anvendt til andre formål			-	20
Henlagt til egenkapital			606	1.487
I alt anvendt			606	1.710
Årets resultat pr. aktie (kr.)*			9,5	25,6
Årets resultat pr. aktie udvandet (kr.)*			9,5	25,6
Foreslået udbytte pr. aktie (kr.)			-	3

* Beregnet ud fra gennemsnitligt antal aktier i omløb jf. side 8.

Balance

Mio. kr.	Note	Sydbank-koncernen		Sydbank A/S	
		2008	2007	2008	2007
Aktiver					
Kassebeholdning og anfordringstilgodehavender hos centralbanker		752	677	740	665
Tilgodehavender hos kreditinstitutter og centralbanker	13	12.165	18.450	12.186	18.822
Udlån til dagsværdi		13.282	8.552	13.282	8.552
Udlån til amortiseret kostpris		82.476	74.475	82.306	73.840
Obligationer til dagsværdi	14	26.749	16.145	26.749	16.145
Aktier mv.	15	1.315	1.311	1.315	1.311
Kapitalandele i associerede virksomheder mv.	17	232	201	232	201
Kapitalandele i tilknyttede virksomheder	18	-	-	252	229
Aktiver tilknyttet puljeordninger	33	5.777	6.789	5.777	6.789
Immaterielle aktiver	19	15	-	15	-
Grunde og bygninger i alt		1.009	852	755	679
heraf investeringsejendomme	20	8	3	8	3
heraf domicilejendomme	21	1.001	849	747	676
Øvrige materielle aktiver	22	158	116	150	107
Aktuelle skatteaktiver		186	35	184	40
Udskudte skatteaktiver		10	23	7	7
Aktiver bestemt for salg		5	-	5	-
Andre aktiver	23	11.796	4.656	11.771	4.627
Periodeafgrænsningsposter		48	41	48	41
Aktiver i alt		155.975	132.323	155.774	132.055
Passiver					
Gæld til kreditinstitutter og centralbanker	24	38.889	26.523	38.959	26.535
Indlån og anden gæld	25	75.007	66.037	74.798	65.795
Indlån i puljeordninger		5.777	6.789	5.777	6.789
Udstedte obligationer til amortiseret kostpris		10.096	10.076	10.096	10.076
Aktuelle skatteforpligtelser		13	19	12	19
Andre passiver	26	14.764	12.083	14.702	12.045
Periodeafgrænsningsposter		19	85	19	85
Gæld i alt		144.565	121.612	144.363	121.344
Hensatte forpligtelser	27	103	185	104	185
Efterstillede kapitalindskud		4.219	3.829	4.219	3.829
Egenkapital:					
Aktiekapital		675	675	675	675
Opskrivningshenslæggelser		91	91	91	91
Andre reserver:					
Vedtægtsmæssige reserver		411	399	411	399
Reserve for nettoopskrivning efter indre værdis metode		20	11	20	11
Overført overskud		5.891	5.298	5.891	5.298
Foreslået udbytte mv.		-	223	-	223
Egenkapital i alt		7.088	6.697	7.088	6.697
Passiver i alt		155.975	132.323	155.774	132.055

Koncern- og virksomhedsoversigt

31. december 2008	Aktivitet	Selskabskapital i mio. enheder	Egenkapital i mio. kr.	Resultat i mio. kr.	Ejerandel i pct.
Sydbank A/S		DKK 675			
Konsoliderede dattervirksomheder:					
Sydbank (Schweiz) AG, St. Gallen, Schweiz	Bank	CHF 40	206	-33	100
Ejendomsselskabet af 1. juni 1986 A/S, Aabenraa	Ejendomme	DKK 8	18	-26	100
Pete Invest ApS*, Århus	Ejendomme	DKK 0	28	0	100
Associerede virksomheder:					
Foreningen Bankdata, Fredericia	Datacentral	DKK 248	294	9	50
Value-Call S.A., Luxembourg	Investering og finansiering	EUR 1	35	30	25
Core Property Management A/S, København	Ejendomme	DKK 10	26	13	20
Andre virksomheder, hvori koncernen besid- der mere end 10 pct. af selskabskapitalen:					
PRAS A/S, København	Investering og finansiering	DKK 578	1.735	91	11
ValueInvest Asset Management S.A, Luxembourg	Investering og finansiering	EUR 1	54	33	10
Scandinavian Private Equity Partners A/S, København	Investering og finansiering	DKK 5	8	3	17
Hedgeföreningen Sydinvest, afdeling Aktie & ObligationsMix II, Aabenraa	Investering og finansiering	DKK 153	34	-	26

* Det er besluttet, at selskabet pr. 1. januar 2009 fusioneres med moderselskabet Sydbank A/S.

Koncernens kvartalsvise hovedtal (urevideret)

	4. kvrt. 2008	3. kvrt. 2008	2. kvrt. 2008	1. kvrt. 2008	4. kvrt. 2007	3. kvrt. 2007	2. kvrt. 2007	1. kvrt. 2007
Resultatopgørelse (mio. kr.)								
Basisindtjening ekskl. handelsindtjening	830	754	778	704	668	636	620	615
Handelsindtjening	301	223	320	315	374	342	395	377
Basisindtjening i alt	1.131	977	1.098	1.019	1.042	978	1.015	992
Omkostninger og afskrivninger	617	591	617	659	572	512	546	570
Basisresultat før nedskrivninger	514	386	481	360	470	466	469	422
Nedskrivninger på udlån mv.	459	98	6	-19	40	-338	-133	-137
Basisresultat	55	288	475	379	430	804	602	559
Beholdningsresultat	-23	-170	-137	-55	-44	-119	-44	14
Resultat før poster med engangskaraktter	32	118	338	324	386	685	558	573
Poster med engangskaraktter, netto	-18	-16	-2	198	-	9	8	38
Resultat før bidrag til Det Private Beredskab	14	102	336	522	386	694	566	611
Bidrag til Det Private Beredskab	163	-	-	-	-	-	-	-
Resultat før skat	-149	102	336	522	386	694	566	611
Skat	-11	26	89	101	97	174	112	164
Periodens resultat	-138	76	247	421	289	520	454	447
Udvalgte balanceposter (mia. kr.)								
Udlån til amortiseret kostpris	82,5	81,8	82,5	81,3	74,5	71,9	68,9	67,5
Udlån til dagsværdi	13,3	10,2	11,5	8,0	8,6	7,6	8,0	7,4
Indlån og anden gæld	75,0	63,4	67,6	70,1	66,0	57,9	57,1	56,5
Udstedte obligationer til amortiseret kostpris	10,1	10,1	10,1	10,1	10,1	10,0	10,0	10,0
Efterstillede kapitalindskud	4,2	4,2	4,2	4,2	3,8	3,8	3,8	3,8
Egenkapital	7,1	7,2	7,1	6,8	6,7	6,4	6,2	6,5
Aktiver i alt	156,0	143,5	149,8	141,1	132,3	127,4	121,1	119,2
Nøgletal pr. aktie (kr. pr. aktie a 10 kr.)								
Resultat efter skat	-2,2	1,2	3,9	6,6	4,5	7,9	6,7	6,5
Resultat efter skat – udvandet	-2,2	1,2	3,9	6,6	4,5	7,9	6,7	6,5
Børskurs ultimo	64,3	156,3	180,5	171,8	219,3	227,5	264,0	300,0
Indre værdi	112,5	113,3	112,0	107,5	104,6	99,0	94,2	94,7
Børskurs/indre værdi	0,57	1,38	1,61	1,60	2,10	2,30	2,80	3,17
Gennemsnitligt antal aktier i omløb (mio. stk.)	63,2	63,7	63,5	63,4	64,1	65,7	68,2	68,9
Øvrige nøgletal								
Solvensprocent	14,7	15,5	14,8	14,3	11,9	12,0	12,6	13,1
Kernekapitalprocent	10,8	11,2	10,7	10,1	8,9	9,0	9,3	9,8
Resultat før skat i pct. af gns. egenkapital	-2,1	1,4	4,8	7,7	5,9	11,0	8,9	9,5
Resultat efter skat i pct. af gns. egenkapital	-1,9	1,1	3,5	6,2	4,4	8,3	7,1	7,0
Indtjening pr. omkostningskrone	0,88	1,14	1,53	1,70	1,63	4,91	2,36	2,40
Renterisiko	1,4	1,0	3,0	2,4	2,6	1,4	0,3	2,5
Valutaposition	11,4	9,7	12,9	5,6	1,7	9,3	16,1	9,0
Valutarisiko	0,0	0,0	0,0	0,0	0,0	0,3	0,2	0,1
Udlån i forhold til indlån *	1,0	1,2	1,1	1,1	1,0	1,1	1,1	1,1
Udlån i forhold til egenkapital *	11,6	11,4	11,6	12,0	11,1	11,3	11,1	10,4
Periodens udlånsvækst *	0,8	-0,9	1,5	9,2	3,6	4,3	2,2	3,0
Overdækning i forhold til lovkrav om likviditet	89,4	56,2	69,7	78,5	103,1	63,9	48,4	53,8
Summen af store engagementer	23,8	53,3	39,5	44,7	46,4	61,4	29,5	-
Akkumuleret nedskrivningsprocent	1,0	0,9	0,8	0,9	0,9	0,9	1,4	1,5
Periodens nedskrivningsprocent	0,50	0,10	0,01	-0,02	0,04	-0,39	-0,16	-0,15
Antal heltidsmedarbejdere ultimo	2.479	2.487	2.457	2.469	2.276	2.266	2.237	2.208

Nøgletal er udarbejdet efter "Anbefalinger & Nøgletal 2005" udarbejdet af Den Danske Finansanalytikerforening.

* Nøgletallene er beregnet på grundlag af udlån til amortiseret kostpris.

bankTrelleborg er medregnet fra februar 2008.

Solvens- og kernekapitalprocenter er fra 2008 opgjort efter de nye kapitaldækningsregler.

Egenkapitalopgørelse

Sydbank-koncernen

Mio. kr.	Aktie- kapital	Opskrivnings- henlæggelser	Vedtægts- mæssige reserver	Reserve for nettopskr. efter indre værdis metode	Overført overskud	Foreslået udbytte mv.	I alt
Egenkapital primo 2008	675	91	399	11	5.298	223	6.697
Egenkapitalbevægelser i 2008:							
Omregning af udl. virksomheder	-	-	-	-	23	-	23
Hedge af udenlandske virksomheder	-	-	-	-	-23	-	-23
Ejendomsopkrivninger	-	0	-	-	0	-	0
Årets resultat	-	-	12	9	585	-	606
Indkomst i alt	-	0	12	9	585	-	606
Køb af egne aktier	-	-	-	-	-2.741	-	-2.741
Salg af egne aktier	-	-	-	-	2.555	-	2.555
Medarbejderaktier	-	-	-	-	18	-	18
Skat af egenkapitalposter	-	-	-	-	160	-	160
Vedttaget udbytte mv.	-	-	-	-	-	-223	-223
Udbytte, egne aktier	-	-	-	-	16	-	16
Egenkapitalbevægelser i 2008 i alt	-	0	12	9	593	-223	391
Egenkapital ultimo 2008	675	91	411	20	5.891	-	7.088
Egenkapital primo 2007	700	-	388	8	5.023	230	6.349
Egenkapitalbevægelser i 2007:							
Omregning af udl. virksomheder	-	-	-	-	-5	-	-5
Hedge af udenlandske virksomheder	-	-	-	-	5	-	5
Ejendomsopkrivninger	-	91	-	-	-	-	91
Årets resultat	-	-	11	3	1.473	223	1.710
Indkomst i alt	-	91	11	3	1.473	223	1.801
Kapitalnedsættelse	-25	-	-	-	25	-	-
Køb af egne aktier	-	-	-	-	-5.115	-	-5.115
Salg af egne aktier	-	-	-	-	3.806	-	3.806
Medarbejderaktier	-	-	-	-	18	-	18
Skat af egenkapitalposter	-	-	-	-	60	-	60
Vedttaget udbytte mv.	-	-	-	-	-	-230	-230
Udbytte, egne aktier	-	-	-	-	8	-	8
Egenkapitalbevægelser i 2007 i alt	-25	91	11	3	275	-7	348
Egenkapital ultimo 2007	675	91	399	11	5.298	223	6.697

Sydbank A/S

Mio. kr.	Aktie- kapital	Opskrivnings- henlæggelser	Vedtægts- mæssige reserver	Reserve for nettoopskr. efter indre værdis metode	Overført overskud	Foreslået udbytte mv.	I alt
Egenkapital primo 2008	675	91	399	11	5.298	223	6.697
Egenkapitalbevægelser i 2008:							
Omregning af udl. virksomheder	-	-	-	-	23	-	23
Hedge af udenlandske virksomheder	-	-	-	-	-23	-	-23
Ejendomsopskrivninger	-	0	-	-	0	-	0
Årets resultat	-	-	12	9	585	-	606
Indkomst i alt	-	0	12	9	585	-	606
Køb af egne aktier	-	-	-	-	-2.741	-	-2.741
Salg af egne aktier	-	-	-	-	2.555	-	2.555
Medarbejderaktier	-	-	-	-	18	-	18
Skat af egenkapitalposter	-	-	-	-	160	-	160
Vedtaget udbytte mv.	-	-	-	-	-	-223	-223
Udbytte, egne aktier	-	-	-	-	16	-	16
Egenkapitalbevægelser i 2008 i alt	-	0	12	9	593	-223	391
Egenkapital ultimo 2008	675	91	411	20	5.891	-	7.088
Egenkapital primo 2007	700	-	388	8	5.023	230	6.349
Egenkapitalbevægelser i 2007:							
Omregning af udl. virksomheder	-	-	-	-	-5	-	-5
Hedge af udenlandske virksomheder	-	-	-	-	5	-	5
Ejendomsopskrivninger	-	91	-	-	-	-	91
Årets resultat	-	-	11	3	1.473	223	1.710
Indkomst i alt	-	91	11	3	1.473	223	1.801
Kapitalnedsættelse	-25	-	-	-	25	-	-
Køb af egne aktier	-	-	-	-	-5.115	-	-5.115
Salg af egne aktier	-	-	-	-	3.806	-	3.806
Medarbejderaktier	-	-	-	-	18	-	18
Skat af egenkapitalposter	-	-	-	-	60	-	60
Vedtaget udbytte mv.	-	-	-	-	-	-230	-230
Udbytte, egne aktier	-	-	-	-	8	-	8
Egenkapitalbevægelser i 2007 i alt	-25	91	11	3	275	-7	348
Egenkapital ultimo 2007	675	91	399	11	5.298	223	6.697

Aktiekapitalen pr. 31.12.2008 består af 67.500.000 aktier med en pålydende værdi a 10 kr. eller i alt 675 mio. kr.

Banken har kun én aktiekasse, idet alle aktier besidder samme rettigheder.

Egne kapitalandele – efterstillede kapitalindskud

Mio. kr.	Sydbank-koncernen		Sydbank A/S	
	2008	2007	2008	2007
Egne kapitalandele:				
Nominel beholdning af egne kapitalandele	45	35	45	35
Nominel beholdning af egne kapitalandele i pct. af aktiekapitalen	6,6	5,1	6,6	5,1
Aktier i omløb, stk.	63.011.999	64.034.059	63.011.999	64.034.059
Besiddelse af egne aktier, stk.	4.488.001	3.465.941	4.488.001	3.465.941
Aktiekapitalen i alt, stk.	67.500.000	67.500.000	67.500.000	67.500.000

Egne kapitalandele købt i året:

Antal aktier, stk.	17.400.706	19.417.382	17.400.706	19.417.382
Nominel værdi	174	194	174	194
Anskaffelsessum	2.741	5.115	2.741	5.115
Antal aktier i pct. af aktiekapitalen	25,8	28,8	25,8	28,8

Egne kapitalandele solgt i året:

Antal aktier, stk.	16.378.646	14.525.390	16.378.646	14.525.390
Nominel værdi	164	145	164	145
Afståelsessum	2.555	3.806	2.555	3.806
Antal aktier i pct. af aktiekapitalen	24,3	21,5	24,3	21,5

Egne kapitalandele er købt og solgt som led i Sydbank A/S' almindelige bankforretninger/medarbejderaktieordning.

Efterstillede kapitalindskud:

					Sydbank-koncernen		Sydbank A/S	
					Mio. kr.		Mio. kr.	
Rentesats	Nom. i mio.		Forfald	2008	2007	2008	2007	
Variabel	Obligationslån	EUR	100	29.06.12	745	745	745	745
Variabel	Obligationslån	EUR	40	17.09.12	298	298	298	298
Variabel	Obligationslån	DKK	50	29.10.12	50	-	50	-
Variabel	Obligationslån	EUR	100	21.10.13	745	745	745	745
Variabel	Obligationslån	EUR	8	31.10.13	55	-	55	-
Variabel	Obligationslån	DKK	200	14.11.14	200	-	200	-
Variabel	Obligationslån	EUR	100	04.04.15	744	744	744	744
Supplerende kapital i alt					2.837	2.532	2.837	2.532
Variabel	Obligationslån	EUR	100	Uendelig	738	738	738	738
Variabel	Obligationslån	EUR	75	Uendelig	559	559	559	559
6,36	Obligationslån	DKK	85	Uendelig	85	-	85	-
Hybrid kapital i alt					1.382	1.297	1.382	1.297
Efterstillede kapitalindskud i alt					4.219	3.829	4.219	3.829

Omkostninger ved optagelse og indfrielse af efterstillede kapitalindskud - - - -

Solvens

Koncernen anvender følgende metoder ved opgørelse af solvens:

Kreditrisiko udenfor handelsbeholdningen, privatkunder	Avancerede interne metode
Kreditrisiko udenfor handelsbeholdningen, erhvervs-kunder	Grundlæggende interne metode
Kreditrisiko udenfor handelsbeholdningen, finansielle modparter	Standardmetoden
Modpartsrisiko	Markedsværdimetoden
Værdifastsættelse af sikkerhedsstillelser	Den udbyggede metode
Markedsrisiko	Standardmetoden
Operationel risiko	Standardindikatormetoden

En mindre del af eksponeringerne mod privat- og erhvervs-kunder behandles endnu ikke vha. interne metoder, jf. side 11.

Koncernens beholdning af anlægsaktier består af strategiske

sektoraktier mv. og indgår ved koncernens solvensopgørelse under kreditrisiko udenfor handelsbeholdningen.

Der anvendes forskellige typer af sikkerhedsstillelse med henblik på at reducere risikoen på koncernens udlånsportefølje. De væsentligste sikkerhedsstillelser udgøres af pantsætninger, kautioner og garantier.

Pantsætninger omfatter indlånskonti og finansielle aktiver i form af obligationer og aktier. Koncernen sikrer, at det pantsatte er adskilt fra kundernes råderet og at pantet er juridisk gyldigt. Værdiansættelsen sikres via kravene i den udbyggede metode i kapitaldækningsbekendtgørelsen, som reducerer værdien af sikkerhedsstillelse ud fra udsteder, løbetid og omsættelighed.

Koncernen har indgået nettingaftaler med alle væsentlige modparter. Ved opgørelsen af koncernens solvens er der alene taget højde for effekten heraf, såfremt der er afregnet sikkerheder parterne imellem.

Mio. kr.	Sydbank-koncernen		
	2008 IRB	1.1.2008 IRB	2007 Standard
Solvensprocent	14,7	15,8	11,9
Kernekapitalprocent	10,8	11,5	8,9
Basiskapitalen efter fradrag er sammensat således:			
Egenkapital	7.088	6.697	6.697
Opskrivningshenlæggelser	-91	-91	-91
Foreslået udbytte	-	-223	-223
Immaterielle aktiver og aktiverede skatteaktiver	-26	-23	-23
Kernekapital (ekskl. hybrid kapital)	6.971	6.360	6.360
Hybrid kernekapital	1.230	1.123	1.123
Halvdelen af kapitalandele > 10 %	-98	-89	-89
Halvdelen af summen af kapitalandele, mv. > 10 %	-34	-135	-135
Kernekapital (inkl. hybrid kapital) efter fradrag	8.069	7.259	7.259
Ansvarlig lånekapital	2.839	2.535	2.535
Opskrivningshenlæggelser	91	91	91
Hybrid kernekapital	158	182	182
Forskel mellem forventet tab og regnskabsmæssige nedskrivninger	26	244	-
Basiskapital før fradrag	11.183	10.311	10.067
Halvdelen af kapitalandele > 10 %	-98	-89	-89
Halvdelen af summen af kapitalandele, mv. > 10 %	-34	-135	-135
Kapitalandele i associerede virksomheder	-62	-57	-57
Basiskapital efter fradrag	10.989	10.030	9.786
Risikovægtede poster er sammensat således:			
Kreditrisiko	60.616	51.491	70.151
Markedsrisiko	7.261	6.117	6.117
Operationel risiko	6.731	5.649	5.649
Risikovægtede poster	74.608	63.257	81.917
Kapitalkrav efter søjle I	5.968	5.060	6.553
Søjle II og overgangsregler	711	1.187	-
Kapitalbehov	6.679	6.247	6.553

Solvens- og kernekapitalprocent er fra 2008 opgjort efter CRD. I 2007 blev opgørelsen opgjort i henhold til Finanstilsynets daværende regelsæt (Basel I). Risikovægtede poster efter Basel I-regelsættet udgør ultimo 2008 92.764 mio. kr. Det medfører et kapitalbehov efter overgangsreglerne på 90 pct. af kapitalkravet på 8 pct. af de risikovægtede poster svarende til 6.679 mio. kr.

Pengestrømsopgørelse

Mio. kr.	Sydbank-koncernen	
	2008	2007
Driftsaktivitet:		
Årets resultat før skat	811	2.257
Betalte skatter	-128	-447
Regulering for ikke-kontante driftsposter:		
Resultat af associerede virksomheder	-17	-5
Afskrivning på immaterielle og materielle aktiver	188	136
Nedskrivninger på udlån/garantier	622	-529
Andre ikke-kontante driftsposter	-62	-178
I alt	1.414	1.234
Ændring i driftskapital:		
Kreditinstitutter og centralbanker	19.691	-3.818
Handelsbeholdning	-10.607	-3.186
Andre finansielle instrumenter til dagsværdi	-1.110	-90
Udlån	-13.353	-9.315
Indlån	8.970	16.046
Øvrige aktiver/passiver	-3.676	-612
Pengestrømme fra driftsaktivitet	1.329	259
Investeringsaktivitet:		
Køb af kapitalandele i associerede virksomheder	-25	-54
Salg af kapitalandele i associerede virksomheder	3	7
Køb af immaterielle aktiver	-16	0
Køb af materielle aktiver	-379	-203
Salg af materielle aktiver	9	68
Pengestrømme fra investeringsaktivitet	-408	-182
Finansieringsaktivitet:		
Køb og salg af egne kapitalandele	8	-1.223
Udbytte	-223	-230
Optagelse af efterstillede kapitalindskud	390	354
Udstedelse af obligationer	20	27
Pengestrømme fra finansieringsaktivitet	195	-1.072
Årets pengestrømme	1.116	-995
Likvider primo	5.084	6.079
Årets pengestrømme (ændring i året)	1.116	-995
Likvider ultimo	6.200	5.084
Likvider ultimo:		
Kassebeholdning og anfordringstilgodehavender hos centralbanker	752	677
Fuldt ud sikre og likvide anfordringstilgodehavender i kreditinstitutter og forsikringselskaber	5.123	2.058
Ubelånte indlånsbeviser	325	2.349
Likvider ultimo i alt	6.200	5.084

Kreditrisiko

Pct.	Sydbank-koncernen		Sydbank A/S	
	2008	2007	2008	2007
Udlån og garantidebitorer fordelt på sektorer og brancher:				
Landbrug, jagt og skovbrug	6,5	5,7	6,5	5,8
Fiskeri	0,1	0,1	0,1	0,1
Fremstillingsvirksomhed, råstofudvinding, el-, gas-, vand- og varmeværker	6,0	6,7	6,0	6,7
Bygge- og anlægsvirksomhed	2,8	2,7	2,8	2,7
Handel, restaurations- og hotelvirksomhed	8,9	9,1	9,0	9,2
Transport, post og telefon	2,3	2,6	2,3	2,6
Kredit- og finansieringsvirksomhed samt forsikringsvirksomhed	16,2	13,7	16,3	13,8
Ejendomsadministration og -handel, forretningservice	14,3	13,5	14,5	13,8
Øvrige erhverv	9,0	9,2	9,0	9,3
I alt erhverv	66,1	63,3	66,5	64,0
Offentlige myndigheder	3,4	1,3	3,4	1,3
Private	30,5	35,4	30,1	34,7
I alt	100,0	100,0	100,0	100,0

Mio. kr.	Sydbank-koncernen							
	2008				2007			
	Privat	Mindre erhverv	Erhverv	I alt	Privat	Mindre erhverv	Erhverv	I alt
Restancer *:								
0-30 dage	103	12	186	301	233	39	572	844
31-60 dage	6	1	13	20	31	6	134	171
61-90 dage	3	1	13	17	11	3	38	52
I alt	112	14	212	338	275	48	744	1.067
Rating:								
1	22	0	3	25	64	0	27	91
2	30	1	31	62	72	4	139	215
3	18	3	53	74	47	15	242	304
4	13	3	47	63	32	13	176	221
5	13	3	35	51	41	8	76	125
6	5	1	13	19	16	3	31	50
7	0	1	4	5	1	3	4	8
8	0	0	2	2	1	1	17	19
9	0	0	6	6	1	1	32	34
Uden rating (NR)	11	2	18	31	0	0	0	0
I alt	112	14	212	338	275	48	744	1.067

* Restancebeløb vedrørende udlån mv., der ikke er individuelt nedskrevet. Udlån og tilgodehavender, der er forfaldne ud over 90 dage, behandles som værdiforringede.

Som det fremgår, er det udelukkende en meget begrænset andel af restancerne, der vedrører kunder med en høj kreditrisiko. En væsentlig andel af restancebeløbene ultimo 2007 var forårsaget af manglende formalisering af bevilget mellemfinansiering eller information til kunderne om internt bevilgede trækingsrettigheder. I 2008 har der været fokuseret på formalisering heraf, hvorfor der har været væsentlige reduktioner i restancer i løbet af 2008.

Nedskrivninger på udlån og hensættelser på garantier

Mio. kr.	Sydbank-koncernen		Sydbank A/S	
	2008	2007	2008	2007
Nedskrivninger på udlån indregnet i resultatopgørelsen:				
Nedskrivninger og hensættelser	167	-529	164	-572
Tabsofgført	499	28	499	28
Indgået på tidligere afskrevne fordringer	44	67	44	67
Nedskrivninger på udlån mv.	622	-568	619	-611
Nedskrivnings- og hensættelsessaldo ultimo:				
Individuelle nedskrivninger og hensættelser	954	738	904	696
Gruppevise nedskrivninger og hensættelser	152	157	152	157
Nedskrivninger og hensættelser ultimo	1.106	895	1.056	853
Individuelle nedskrivninger på udlån og hensættelser på garantier:				
Nedskrivnings- og hensættelsessaldo primo	738	1.262	696	1.262
Valutakursregulering	5	0	0	0
Nedskrivninger og hensættelser i året	216	-428	213	-470
Andre bevægelser	86	0	86	0
Tabsofgført dækket af nedskrivninger og hensættelser	91	96	91	96
Nedskrivnings- og hensættelsessaldo ultimo	954	738	904	696
Individuelle nedskrivninger på udlån	888	698	838	656
Individuelle hensættelser på garantier	66	40	66	40
Nedskrivnings- og hensættelsessaldo ultimo	954	738	904	696
Gruppevise nedskrivninger på udlån og hensættelser på garantier:				
Nedskrivnings- og hensættelsessaldo primo	157	196	157	196
Nedskrivninger og hensættelser i året	-5	-39	-5	-39
Nedskrivnings- og hensættelsessaldo ultimo	152	157	152	157
Summen af udlån og tilgodehavender, hvorpå der er foretaget gruppevise nedskrivninger og hensættelser	14.286	11.188	14.286	11.188
Gruppevise nedskrivninger og hensættelser	152	157	152	157
Udlån og tilgodehavender efter gruppevise nedskrivninger og hensættelser	14.134	11.031	14.134	11.031
Individuelt nedskrevne udlån med objektiv indikation for værdiforringelse:				
Saldo før nedskrivninger på individuelt vurderede udlån	1.959	1.754	1.909	1.712
Nedskrivninger på individuelt vurderede udlån	888	698	838	656
Saldo efter nedskrivninger på individuelt vurderede udlån	1.071	1.056	1.071	1.056

Løbetidsfordeling efter restløbetid

Mio. kr.	Sydbank-koncernen		Sydbank A/S	
	2008	2007	2008	2007
Tilgodehavender hos kreditinstitutter og centralbanker:				
Anfordring	5.069	3.041	5.038	3.002
Til og med 3 måneder	4.544	12.949	4.596	13.360
Over 3 måneder og til og med 1 år	1.163	798	1.163	798
Over 1 år og til og med 5 år	1.373	1.402	1.373	1.402
Over 5 år	16	260	16	260
I alt	12.165	18.450	12.186	18.822
Udlån:				
Anfordring	18.538	14.415	18.369	13.780
Til og med 3 måneder	16.314	12.118	16.314	12.118
Over 3 måneder og til og med 1 år	33.272	29.438	33.271	29.438
Over 1 år og til og med 5 år	18.723	20.641	18.723	20.641
Over 5 år	8.911	6.415	8.911	6.415
I alt	95.758	83.027	95.588	82.392
Gæld til kreditinstitutter og centralbanker:				
Anfordring	17.240	7.795	17.310	7.807
Til og med 3 måneder	19.194	15.364	19.194	15.364
Over 3 måneder og til og med 1 år	1.427	3.183	1.427	3.183
Over 1 år og til og med 5 år	859	1	859	1
Over 5 år	169	180	169	180
I alt	38.889	26.523	38.959	26.535
Indlån:				
Anfordring	42.037	38.735	41.828	38.493
Til og med 3 måneder	25.579	22.394	25.579	22.394
Over 3 måneder og til og med 1 år	2.650	1.284	2.650	1.284
Over 1 år og til og med 5 år	708	576	708	576
Over 5 år	4.033	3.048	4.033	3.048
I alt	75.007	66.037	74.798	65.795
Udstedte obligationer til amortiseret kostpris:				
Over 3 måneder og til og med 1 år	1.490	-	1.490	-
Over 1 år og til og med 5 år	8.581	10.054	8.581	10.054
Over 5 år	25	22	25	22
I alt	10.096	10.076	10.096	10.076
Efterstillede kapitalindskud:				
Over 1 år og til og med 5 år	1.837	1.043	1.837	1.043
Over 5 år	2.382	2.786	2.382	2.786
I alt	4.219	3.829	4.219	3.829

Afledte finansielle instrumenter

Mio. kr.	Til og med 3 mdr.	Over 3 mdr. til og med 1 år	Over 1 år til og med 5 år	Over 5 år	2008 I alt	2007 I alt
Nominelle værdier						
Valutakontrakter:						
Spot, køb	22.753	-	-	-	22.753	6.291
Spot, salg	17.357	-	-	-	17.357	8.054
Terminer/futures, køb	77.817	9.106	1.622	0	88.545	78.595
Terminer/futures, salg	41.026	5.447	1.432	0	47.905	51.192
Swaps	222	5.649	11.876	446	18.193	17.183
Optioner, erhvervede	5.990	1.111	410	0	7.511	4.938
Optioner, udstedte	5.938	1.790	429	0	8.157	4.395
Rentekontrakter:						
Spot, køb	4.625	-	-	-	4.625	4.707
Spot, salg	1.478	-	-	-	1.478	4.642
Terminer/futures, køb	10.152	1.175	0	0	11.327	16.954
Terminer/futures, salg	14.655	7.260	2.608	0	24.523	18.548
Forward Rate Agreements, køb	13.498	26.018	4.250	0	43.766	36.813
Forward Rate Agreements, salg	13.240	25.374	3.250	0	41.864	39.748
Swaps	33.767	48.691	63.007	74.252	219.717	270.944
Optioner, erhvervede	2.790	2.124	2.496	6.389	13.799	31.613
Optioner, udstedte	1.825	5.261	3.096	4.911	15.093	53.160
Aktiekontrakter:						
Spot, køb	494	-	-	-	494	195
Spot, salg	568	-	-	-	568	202
Terminer/futures, køb	0	0	0	0	0	21
Terminer/futures, salg	8	0	0	0	8	2
Optioner, erhvervede	1	0	0	0	1	1
Optioner, udstedte	1	0	0	0	1	1
Andre afledte kontrakter:						
Futures råvarer, køb	9	2	0	0	11	0
Futures råvarer, salg	9	2	0	0	11	0
Credit Default Swaps	264	1.120	3.129	317	4.830	356

Mio. kr.	Til og med 3 mdr.	Over 3 mdr. til og med 1 år	Over 1 år til og med 5 år	Over 5 år	2008 I alt	2007 I alt
Nettomarkedsværdier						
Valutakontrakter:						
Spot, køb	58	-	-	-	58	-8
Spot, salg	-109	-	-	-	-109	35
Terminer/futures, køb	840	163	71	0	1.074	-267
Terminer/futures, salg	90	-117	-63	0	-90	311
Swaps	22	21	771	40	854	315
Optioner, erhvervede	59	60	15	0	134	62
Optioner, udstedte	-96	-80	-15	0	-191	-47
Rentekontrakter:						
Spot, køb	32	-	-	-	32	-2
Spot, salg	-9	-	-	-	-9	3
Terminer/futures, køb	5	1	0	0	6	1
Terminer/futures, salg	-10	-2	0	0	-12	0
Forward Rate Agreements, køb	-60	-112	-13	0	-185	28
Forward Rate Agreements, salg	54	109	10	0	173	-12
Swaps	45	23	-67	-31	-30	117
Optioner, erhvervede	11	7	137	129	284	159
Optioner, udstedte	0	-15	-155	-89	-259	-152
Aktiekontrakter:						
Spot, køb	3	-	-	-	3	4
Spot, salg	-3	-	-	-	-3	0
Terminer/futures, køb	0	0	0	0	0	89
Terminer/futures, salg	9	0	0	0	9	-1
Optioner, erhvervede	2	0	0	0	2	6
Optioner, udstedte	-2	0	0	0	-2	-6
Andre afledte kontrakter:						
Futures råvarer, køb	0	0	0	0	0	10
Futures råvarer, salg	0	0	0	0	0	-10
Credit Default Swaps	0	0	2	0	2	0
Nettomarkedsværdi i alt					1.741	635

Afledte finansielle instrumenter

Mio. kr.	Kontrakter i alt 2008*			Kontrakter i alt 2007*		
	Positive	Negative	Netto	Positive	Negative	Netto
Markedsværdier						
Valutakontrakter:						
Spot, køb	99	-41	58	4	-12	-8
Spot, salg	23	-132	-109	39	-4	35
Terminer/futures, køb	2.973	-1.899	1.074	692	-959	-267
Terminer/futures, salg	878	-968	-90	686	-375	311
Swaps	1.242	-388	854	581	-266	315
Optioner, erhvervede	134	0	134	62	0	62
Optioner, udstedte	0	-191	-191	0	-47	-47
Rentekontrakter:						
Spot, køb	32	0	32	1	-3	-2
Spot, salg	1	-10	-9	3	0	3
Terminer/futures, køb	7	-1	6	5	-4	1
Terminer/futures, salg	0	-12	-12	1	-1	0
Forward Rate Agreements, køb	0	-185	-185	29	-1	28
Forward Rate Agreements, salg	173	0	173	7	-19	-12
Swaps	4.320	-4.350	-30	1.247	-1.130	117
Optioner, erhvervede	284	0	284	159	0	159
Optioner, udstedte	0	-259	-259	0	-152	-152
Aktiekontrakter:						
Spot, køb	5	-2	3	11	-7	4
Spot, salg	2	-5	-3	7	-7	0
Terminer/futures, køb	0	0	0	135	-46	89
Terminer/futures, salg	9	0	9	1	-2	-1
Optioner, erhvervede	2	0	2	6	0	6
Optioner, udstedte	0	-2	-2	0	-6	-6
Andre afledte kontrakter:						
Futures råvarer, køb	0	0	0	10	0	10
Futures råvarer, salg	0	0	0	0	-10	-10
Credit Default Swaps	390	-388	2	13	-13	0
Markedsværdi i alt	10.574	-8.833	1.741	3.699	-3.064	635

* Alle kontrakter er ikke-garanterede.

Mio. kr.	Kontrakter i alt 2008			Kontrakter i alt 2007		
	Positive	Negative	Netto	Positive	Negative	Netto
Gennemsnitlige markedsværdier						
Valutakontrakter:						
Spot, køb	59	-71	-12	16	-22	-6
Spot, salg	49	-87	-38	23	-14	9
Terminer/futures, køb	2.013	-1.365	648	1.159	-991	168
Terminer/futures, salg	1.070	-962	108	919	-432	487
Swaps	984	-318	666	345	-169	176
Optioner, erhvervede	160	0	160	53	0	53
Optioner, udstedte	0	-140	-140	0	-42	-42
Rentekontrakter:						
Spot, køb	45	-19	26	2	-43	-41
Spot, salg	20	-44	-24	44	-2	42
Terminer/futures, køb	5	-7	-2	5	-17	-12
Terminer/futures, salg	6	-5	1	14	-1	13
Forward Rate Agreements, køb	75	-51	24	75	-6	69
Forward Rate Agreements, salg	49	-61	-12	8	-59	-51
Swaps	2.061	-1.844	217	1.009	-930	79
Optioner, erhvervede	243	0	243	133	0	133
Optioner, udstedte	0	-211	-211	0	-127	-127
Aktiekontrakter:						
Spot, køb	19	-15	4	34	-22	12
Spot, salg	14	-20	-6	23	-36	-13
Terminer/futures, køb	105	-12	93	131	-7	124
Terminer/futures, salg	3	-2	1	2	-2	0
Optioner, erhvervede	6	0	6	18	0	18
Optioner, udstedte	0	-6	-6	0	-18	-18
Andre afledte kontrakter:						
Futures råvarer, køb	0	0	0	0	0	0
Futures råvarer, salg	0	0	0	0	0	0
Credit Default Swaps	137	-135	2	27	-26	1
Gennemsnitlig markedsværdi i alt	7.123	-5.375	1.748	4.040	-2.966	1.074

Beregningen af gennemsnitlige markedsværdier er foretaget på baggrund af månedsvis opgørelse.

Nøgletalsdefinitioner

Nøgletal	Definition
Årets resultat pr. aktie (kr.)	Årets resultat divideret med gennemsnitligt antal aktier i omløb
Årets resultat pr. aktie (udvandet) (kr.)	Årets resultat divideret med gennemsnitligt antal aktier i omløb inkl. udvandingseffekt af aktieoptioner og betingede aktier
Børskurs ultimo	Slutkurs på Sydbank-aktien ultimo året
Indre værdi pr. aktie (kr.)	Egenkapital ultimo året divideret med antal aktier i omløb ultimo året
Solvensprocent	Basiskapital efter fradrag divideret med risikovægtede poster
Kernekapitalprocent	Kernekapital inkl. hybrid kernekapital efter fradrag divideret med risikovægtede poster
Resultat før skat i pct. af gns. egenkapital	Resultat før skat divideret med gennemsnitlig egenkapital i året
Resultat efter skat i pct. af gns. egenkapital	Resultat efter skat divideret med gennemsnitlig egenkapital i året
Udlån i forhold til indlån	Udlån til amortiseret kostpris divideret med indlån (indlån og anden gæld og indlån i puljeordninger)
Udlån i forhold til egenkapital	Udlån til amortiseret kostpris divideret med egenkapitalen
Årets udlånsvækst	Udregnes på grundlag af udlån til amortiseret kostpris
Antal heltidsmedarbejdere ultimo	Antal fuldtidsansatte (deltidsansatte omregnet til fuldtidsansatte) ultimo året

Nøgletal er udarbejdet efter "Anbefalinger & Nøgletal 2005" udarbejdet af Den Danske Finansanalytikerforening.

Noter – Specifikation til resultatopgørelse

Risikobeskrivelse:

Beskrivelse af koncernens markedsrisici, kreditrisici og risici i øvrigt er medtaget under ledelsesberetningen.

Note 1

Mio. kr.	Bankaktiviteter*	Markets	Finans	Øvrige	I alt
Forretningssegmenter 2008:					
Basisindtjening ekskl. handelsindtjening	2.693	29	-	344	3.066
Handelsindtjening	926	205	-	28	1.159
Basisindtjening	3.619	234	-	372	4.225
Omkostninger og afskrivninger	1.780	92	10	612	2.494
Nedskrivninger på udlån mv.	536	-	-	8	544
Basisresultat	1.303	142	-10	-248	1.187
Beholdningsindtjening	-	-	-295	-80	-375
Resultat før poster med engangskarakter	1.303	142	-305	-328	812
Poster med engangskarakter, netto	162	-	-	-	162
Resultat før bidrag til Det Private Beredskab	1.465	142	-305	-328	974
Bidrag til Det Private Beredskab	-	-	-	163	163
Resultat før skat	1.465	142	-305	-491	811
Af- og nedskrivninger på materielle aktiver	144	-	-	43	187
Tilgang materielle aktiver	295	-	-	84	379
Aktiver i alt	89.615	46.475	18.916	969	155.975
Forpligtelser i alt	52.015	81.015	-	15.857	148.887
Heltidsmedarbejdere ultimo	2.041	131	7	300	2.479
Forretningssegmenter 2007:					
Basisindtjening ekskl. handelsindtjening	2.296	27	-	216	2.539
Handelsindtjening	1.168	301	-	19	1.488
Basisindtjening	3.464	328	-	235	4.027
Omkostninger og afskrivninger	1.586	74	13	540	2.213
Nedskrivninger på udlån mv.	-569	1	-	-	-568
Basisresultat	2.447	253	-13	-305	2.382
Beholdningsindtjening	-	-	-172	-8	-180
Resultat før poster med engangskarakter	2.447	253	-185	-313	2.202
Poster med engangskarakter, netto	29	-	-	26	55
Resultat før bidrag til Det Private Beredskab	2.476	253	-185	-287	2.257
Bidrag til Det Private Beredskab	-	-	-	-	-
Resultat før skat	2.476	253	-185	-287	2.257
Af- og nedskrivninger på materielle aktiver	97	-	-	38	135
Tilgang materielle aktiver	124	-	-	79	203
Aktiver i alt	82.521	47.709	1.267	826	132.323
Forpligtelser i alt	63.596	46.634	-	15.396	125.626
Heltidsmedarbejdere ultimo	1.878	118	7	273	2.276

* Inkl. kapitalforvaltning.

Note 1 – fortsat

Mio. kr.	Basis- indtjening	Aktiver i alt	2008 Tilgang på materielle aktiver	Basis- indtjening	Aktiver i alt	2007 Tilgang på materielle aktiver
Geografiske segmenter:						
Danmark	4.020	149.162	339	3.799	125.117	148
Udlandet	205	6.813	40	228	7.206	55
I alt	4.225	155.975	379	4.027	132.323	203

Note 2

Mio. kr.	Rente- indtægter	Rente- udgifter	2008 Kurs- regulering og udbytte	Rente- indtægter	Rente- udgifter	2007 Kurs- regulering og udbytte
Dagsværdi, klassificeret ved første indregning:						
Repo-/reverse	709	67	0	601	45	0
Sektoraktier	-	-	67	-	-	86
I alt	709	67	67	601	45	86
Dagsværdi, besiddet med handel for øje:						
Obligationer, aktier og afledte finansielle instrumenter mv.	1.304	-	79	858	-	338
I alt	1.304	-	79	858	-	338
Amortiseret kostpris:						
Tilgodehavender/gæld	5.444	4.625	-	4.142	3.429	-
I alt	5.444	4.625	-	4.142	3.429	-
I alt	7.457	4.692	146	5.601	3.474	424

Noter – Specifikation til resultatopgørelse

Note 3	Sydbank-koncernen		Sydbank A/S		
	Mio. kr.	2008	2007	2008	2007
Renteindtægter/terminspræmie af:					
Tilgodehavender hos kreditinstitutter og centralbanker		628	540	637	572
Udlån og andre tilgodehavender		5.525	4.204	5.510	4.161
Obligationer		750	420	751	420
Afledte finansielle instrumenter i alt		519	433	521	436
heraf					
Valutakontrakter		531	402	533	405
Rentekontrakter		-12	31	-12	31
Øvrige renteindtægter		35	4	35	4
I alt		7.457	5.601	7.454	5.593

Heraf udgør indtægter af ægte købs- og tilbagesalgsforretninger ført under:

Tilgodehavender hos kreditinstitutter og centralbanker	264	283	264	283
Udlån og andre tilgodehavender	445	318	445	318

Note 4

Renteudgifter til:					
Kreditinstitutter og centralbanker		1.224	815	1.230	821
Indlån og anden gæld		2.737	2.036	2.736	2.035
Udstedte obligationer		492	437	491	437
Efterstillede kapitalindskud		232	181	232	181
Øvrige renteudgifter		7	5	7	5
I alt		4.692	3.474	4.696	3.479

Heraf udgør renteudgifter af ægte salgs- og tilbagekøbsforretninger ført under:

Gæld til kreditinstitutter og centralbanker	52	36	52	36
Indlån og anden gæld	15	9	15	9

Note 5	Sydbank-koncernen		Sydbank A/S	
	Mio. kr.	2008	2007	2008
Gebyrer og provisionsindtægter:				
Værdipapirhandel og depoter	751	1.004	726	960
Betalingsformidling	166	158	166	158
Lånesagsgebyrer	72	70	72	70
Garantiprovision	96	128	96	128
Øvrige gebyrer og provisioner	171	94	166	90
Modtagne gebyrer og provisionsindtægter i alt	1.256	1.454	1.226	1.406
Afgivne gebyrer og provisionsudgifter i alt	172	172	159	170
Gebyrer og provisionsindtægter, netto	1.084	1.282	1.067	1.236
Gebyrer og provisioner vedr. finansielle aktiver og forpligtelser	168	190	168	190
Gebyrer og provisioner fra forvaltningsaktiviteter	282	365	274	353
Øvrige gebyrer og provisioner	634	727	625	693
Gebyrer og provisionsindtægter, netto	1.084	1.282	1.067	1.236

Note 6

Kursreguleringer:

Andre udlån og tilgodehavender til dagsværdi	6	1	6	1
Obligationer	139	21	139	21
Aktier mv.	-151	-9	-151	-9
Investeringsejendomme	0	17	0	17
Valuta	250	530	244	524
Afledte finansielle instrumenter	-129	-160	-129	-161
Aktiver tilknyttet puljeordninger	-1.281	-105	-1.281	-105
Indlån i puljeordninger	1.281	105	1.281	105
Øvrige aktiver/forpligtelser	0	0	0	0
I alt	115	400	109	393
Handelsbeholdning	65	326	59	319
Anlægsaktier	50	74	50	74
I alt	115	400	109	393

Note 7

Andre driftsindtægter:

Lejeindtægter fast ejendom	12	13	11	12
Badwill ifm. køb af bankTrelleborg	119	-	119	-
Øvrige driftsindtægter	12	20	12	8
I alt	143	33	142	20

Noter – Specifikation til resultatopgørelse

Note 8	Sydbank-koncernen		Sydbank A/S	
	Mio. kr.	2008	2007	2008
Udgifter til personale og administration:				
Lønninger og vederlag til:				
Direktion:				
Løn	15	11	15	11
Pension	2	2	2	2
Bestyrelse	3	3	3	3
Repræsentantskab	2	2	2	2
I alt	22	18	22	18
Personaleudgifter:				
Lønninger	1.199	1.030	1.172	1.007
Pensioner	125	110	122	107
Udgifter til social sikring	8	8	8	8
Lønsumsafgift mv.	98	97	96	96
I alt	1.430	1.245	1.398	1.218
Øvrige administrationsudgifter:				
It	563	420	558	415
Husleje mv.	160	122	163	127
Markedsføring og repræsentation	88	86	85	81
Øvrige omkostninger	186	176	176	164
I alt	997	804	982	787
I alt	2.449	2.067	2.402	2.023
Revisionshonorar:				
Samlet honorar til den generalforsamlingsvalgte revisor	3	2	2	1
Heraf andre ydelser end revision	2	1	1	-

Ud over honorar til den generalforsamlingsvalgte revisor er der afholdt udgifter til driften af koncernens interne revision.

Direktionens fratrædelsesvilkår:

Carsten Andersen

Der er et gensidigt opsigelsesvarsel på 12 måneder. Ved fratrædelse foranlediget af banken er Carsten Andersen berettiget til at modtage en fratrædelsesgodtgørelse svarende til 24 måneders løn.

Preben Lund Hansen

Der er et gensidigt opsigelsesvarsel på 6 måneder. Ved fratrædelse foranlediget af banken er Preben Lund Hansen berettiget til at modtage en fratrædelsesgodtgørelse svarende til 18 måneders løn.

Karen Frøsig og Allan Nørholm

Der er et opsigelsesvarsel på henholdsvis 6 og 12 måneder for direktør og banken. Ved fratrædelse foranlediget af banken er direktøren berettiget til at modtage en fratrædelsesgodtgørelse svarende til 12 måneders løn.

Note 9	Sydbank-koncernen		Sydbank A/S	
	Mio. kr.	2008	2007	2008

Antal beskæftigede:

Det gennemsnitlige antal beskæftigede omregnet til heltidsbeskæftigede

	2.504	2.285	2.466	2.254
--	-------	-------	-------	-------

Note 10

Resultat af kapitalandele i associerede og tilknyttede virksomheder:

Resultat af kapitalandele i associerede virksomheder mv.	17	11	17	11
Resultat af kapitalandele i tilknyttede virksomheder	-	26 *	-59	10
I alt	17	37	-42	21

* Avance ved salg af DMK-Holding 26 mio. kr.

Note 11

Skat:

Beregnet skat af årets indkomst	23	559	23	553
Udskudt skat	173	-1	157	14
Nedsættelse af selskabsskatteprocent	-	-12	-	-12
Efterregulering af tidligere års beregnet skat	9	1	11	2
I alt	205	547	191	557

Skat af egenkapitalposter:

Skat af egenkapitalposter vedrørende aktuel skat	-160	-60	-160	-60
I alt	-160	-60	-160	-60

Effektiv skatteprocent:

Sydbanks aktuelle skatteprocent	25,0	25,0	25,0	25,0
Permanente afvigelser	-0,8	-0,8	-2,3	-0,5
Regulering af tidligere års skatter	1,1	0,1	1,3	0,1
Effektiv skatteprocent	25,3	24,3	24,0	24,6

Udskudt skat:

Udskudt skat primo	91	104	107	104
Tilgang ved køb af virksomheder	-90	-	-90	-
Nedsættelse af selskabsskatteprocent	-	-12	-	-12
Årets udskudte skat	13	-1	1	15
Udskudt skat ultimo, netto	14	91	18	107

Udskudte skatteaktiver	10	23	7	7
Udskudte skattepassiver	24	114	25	114
Udskudt skat ultimo, netto	14	91	18	107

Noter – Specifikation til resultatopgørelse

Mio. kr.	Sydbank-koncernen						
	2008				2007		
	Primo	Tilgang ved køb af virksomheder	Indregnet i årets resultat	Ultimo	Primo	Indregnet i årets resultat	Ultimo
Specifikation af udskudt skat:							
Udlån til amortiseret kostpris	157	-87	80	150	128	29	157
Obligationer til dagsværdi	-	-	-	-	-6	6	-
Grunde og bygninger	3	1	-1	3	4	-1	3
Materielle aktiver	-23	-5	-2	-30	-18	-5	-23
Immaterielle aktiver	-	4	-	4	-	-	-
Øvrige aktiver	4	1	56	61	6	-2	4
Hensatte forpligtelser	-8	-	6	-2	-5	-3	-8
Efterstillede kapitalindskud	-3	-	3	-	-2	-1	-3
Øvrige passiver	-25	-4	1	-28	-5	-20	-25
Aktiverede underskud, udenlandske enheder	-16	-	13	-3	-	-16	-16
Aktiverede underskud, sambeskatningsindkomst	-	-	-143	-143	-	-	-
Genbeskatningssaldo	2	-	-	2	2	-	2
Udskudt skat ultimo, netto	91	-90	13	14	104	-13	91

Udover den i balancen afsatte udskudte skat påhviler der eventualskat på 13 mio. kr. (6 mio. kr. 2007) vedrørende aktier i anlægsbeholdning ejet under 3 år.

Noter – Specifikation til balance

Note 12

Sydbank-koncernen

Mio. kr.	2008			2007		
	Dagsværdi, klassificeret ved første indregning	Dagsværdi, besiddet med handel for øje	Amortiseret kostpris	Dagsværdi, klassificeret ved første indregning	Dagsværdi, besiddet med handel for øje	Amortiseret kostpris
Finansielle aktiver:						
Kassebeholdning og anfordrings-tilgodehavender hos centralbanker	-	-	752	-	-	677
Tilgodehavender hos kreditinstitutter og centralbanker	2.408	-	9.757	7.914	-	10.536
Udlån til dagsværdi	13.282	-	-	8.552	-	-
Udlån til amortiseret kostpris	-	-	82.476	-	-	74.475
Obligationer til dagsværdi	-	26.749	-	-	16.145	-
Aktier mv.	705	610	-	644	667	-
Andre aktiver	50	11.256	225	38	3.913	360
I alt	16.445	38.615	93.210	17.148	20.725	86.048
Uudnyttede kreditfaciliteter	-	-	31.801	-	-	34.417
Maksimal kreditrisiko opgjort uden hensyntagen til sikkerhedsstillelser	16.445	38.615	125.011	17.148	20.725	120.465
Finansielle forpligtelser:						
Gæld til kreditinstitutter og centralbanker	1.108	-	37.781	577	-	25.946
Indlån og anden gæld	-	-	75.007	-	-	66.037
Udstedte obligationer til amortiseret kostpris	-	-	10.096	-	-	10.076
Andre passiver	-	8.833	629	-	3.064	508
Efterstillede kapitalindskud	-	-	4.219	-	-	3.829
I alt	1.108	8.833	127.732	577	3.064	106.396

Note 13

Sydbank-koncernen

Sydbank A/S

Mio. kr.	2008		2007	
	2008	2007	2008	2007
Tilgodehavender hos kreditinstitutter og centralbanker:				
Tilgodehavender på opsigelse hos centralbanker	340	2.358	340	2.358
Tilgodehavender hos kreditinstitutter	11.825	16.092	11.846	16.464
I alt	12.165	18.450	12.186	18.822

Noter – Specifikation til balance

Note 14	Sydbank-koncernen		Sydbank A/S	
	Mio. kr.	2008	2007	2008
Obligationer til dagsværdi (handelsbeholdning):				
Realkreditobligationer	25.651	14.730	25.651	14.730
Statsobligationer	926	816	926	816
Øvrige obligationer	172	599	172	599
I alt	26.749	16.145	26.749	16.145

Note 15

Aktier mv.:				
Noteret på Nasdaq OMX København	252	358	252	358
Noteret på andre børser	268	290	268	290
Unoterede aktier optaget til dagsværdi	795	663	795	663
I alt	1.315	1.311	1.315	1.311
Handelsbeholdning	610	667	610	667
Anlægsbeholdning	705	644	705	644
I alt	1.315	1.311	1.315	1.311

Note 16

Sikkerhedsstillelse:

Ved udgangen af 2008 har koncernen deponeret værdipapirer til en kursværdi af 19.526 mio. kr. hos danske og udenlandske børser og clearingcentraler mv. i forbindelse med marginstillelse og fondsafvikling mv.

Note 17

Associerede virksomheder:

Regnskabsmæssig værdi primo	201	149	201	147
heraf kreditinstitutter	-	-	-	-
Kostpris primo	193	146	193	143
Valutakursregulering	0	-	0	-
Tilgang	25	54	25	55
Afgang	3	7	3	5
Kostpris ultimo	215	193	215	193
Op- og nedskrivninger primo	8	3	8	4
Udbytte	-8	-7	-8	-7
Årets op- og nedskrivninger	17	12	17	12
Tilbageførte op- og nedskrivninger	0	0	0	-1
Op- og nedskrivninger ultimo	17	8	17	8
Regnskabsmæssig værdi ultimo	232	201	232	201
heraf kreditinstitutter	-	-	-	-

Note 18 Mio. kr.	Sydbank-koncernen		Sydbank A/S	
	2008	2007	2008	2007
Tilknyttede virksomheder:				
Regnskabsmæssig værdi primo	-	-	229	220
heraf kreditinstitutter	-	-	216	188
Kostpris primo	-	-	559	560
Valutakursregulering	-	-	30	-7
Tilgang	-	-	60	40
Afgang	-	-	1	34
Kostpris ultimo	-	-	648	559
Op- og nedskrivninger primo	-	-	-330	-340
Valutakursregulering	-	-	-6	2
Resultat	-	-	-59	-15
Udbytte	-	-	-	-
Andre kapitalbevægelser	-	-	-	9
Årets op- og nedskrivninger	-	-	-	-
Tilbageførte op- og nedskrivninger	-	-	1	-14
Op- og nedskrivninger ultimo	-	-	-396	-330
Regnskabsmæssig værdi ultimo	-	-	252	229
heraf kreditinstitutter	-	-	206	216

Note 19

Immaterielle aktiver:				
Regnskabsmæssig værdi primo	-	-	-	-
Anskaffelsespris primo	-	-	-	-
Tilgang	16	-	16	-
Samlet anskaffelsespris ultimo	16	-	16	-
Af- og nedskrivninger primo	-	-	-	-
Årets af- og nedskrivninger	1	-	1	-
Af- og nedskrivninger ultimo	1	-	1	-
Regnskabsmæssig værdi ultimo	15	-	15	-

Noter – Specifikation til balance

Note 20 Mio. kr.	Sydbank-koncernen		Sydbank A/S	
	2008	2007	2008	2007
Investeringsjendomme:				
Dagsværdi primo	3	44	3	44
Tilgang, herunder forbedringer	6	1	6	1
Afgang	-	42	-	42
Årets værdiregulering til dagsværdi	-1	0	-1	0
Dagsværdi ultimo	8	3	8	3
Resultatførte lejeindtægter	1	2	1	2
Driftsomkostninger	1	1	1	1

Note 21

Domicilejendomme:				
Regnskabsmæssig værdi primo	849	725	676	552
Valutakursregulering	0	0	0	0
Tilgang, herunder forbedringer	217	109	136	78
Afgang	9	25	9	0
Årets afskrivninger	6	5	4	4
Stigninger i omvurderet værdi	26	91	2	82
Nedskrivninger ved omvurdering	76	46	54	32
Regnskabsmæssig værdi ultimo	1.001	849	747	676

Note 22

Øvrige materielle aktiver:				
Regnskabsmæssig værdi primo	116	108	107	107
Kostpris primo	405	366	386	355
Valutakursregulering	0	0	0	0
Tilgang	156	93	155	82
Afgang	59	54	56	51
Kostpris ultimo	502	405	485	386
Af- og nedskrivninger primo	289	258	279	248
Valutakursregulering	-1	0	0	0
Årets afskrivninger	103	84	100	82
Tilbageførte af- og nedskrivninger	47	53	44	51
Af- og nedskrivninger ultimo	344	289	335	279
Regnskabsmæssig værdi ultimo	158	116	150	107

Note 23 Mio. kr.	Sydbank-koncernen		Sydbank A/S	
	2008	2007	2008	2007
Andre aktiver:				
Positiv markedsværdi af afledte finansielle instrumenter mv.	10.574	3.699	10.574	3.699
Forskellige debitorer	265	345	240	316
Tilgodehavende renter og provision	957	612	957	612
Øvrige aktiver	0	0	0	0
I alt	11.796	4.656	11.771	4.627

Note 24

Gæld til kreditinstitutter og centralbanker:				
Gæld til centralbanker	17.570	3.856	17.570	3.856
Gæld til kreditinstitutter	21.319	22.667	21.389	22.679
I alt	38.889	26.523	38.959	26.535

Note 25

Indlån og anden gæld:				
På anfordring	37.843	37.192	37.634	36.950
Med opsigelsesvarsel	727	735	727	735
Tidsindskud	30.784	23.703	30.784	23.703
Særlige indlånsformer	5.653	4.407	5.653	4.407
I alt	75.007	66.037	74.798	65.795

Note 26

Andre passiver:				
Negativ markedsværdi af afledte finansielle instrumenter mv.	8.833	3.064	8.833	3.064
Forskellige kreditorer	5.286	8.505	5.240	8.468
Rente og provision mv.	629	508	629	507
Øvrige passiver	16	6	0	6
I alt	14.764	12.083	14.702	12.045

Note 27

Hensatte forpligtelser:				
Hensættelser til pension og lignende forpligtelser	4	2	4	2
Hensættelser til udskudt skat	24	114	25	114
Hensættelser til tab på garantier	66	40	66	40
Andre hensatte forpligtelser	9	29	9	29
Hensatte forpligtelser i alt	103	185	104	185

Noter – Specifikation til balance

Note 27 – fortsat	Sydbank-koncernen					
	Mio. kr.	Hensættelser til pension og lign. forpligtelser	Hensættelser til udskudt skat	Hensættelser til tab på garantier	Andre hensatte forpligtelser	2008 Hensatte forpligtelser i alt
Regnskabsmæssig værdi primo		2	114	40	29	185
Tilgang		2	13	63	5	83
Afgang		0	103	37	25	165
Regnskabsmæssig værdi ultimo		4	24	66	9	103

Andre hensatte forpligtelser vedrører primært hensættelser på tabsgivende kontrakter og retssager.

Note 28	Sydbank-koncernen		Sydbank A/S	
	Mio. kr.	2008	2007	2008

Ægte salgs- og tilbagekøbsforretninger samt ægte købs- og tilbagesalgsforretninger:

Af nedenstående aktivposter udgør

ægte købs- og tilbagesalgsforretninger følgende:

Tilgodehavender hos kreditinstitutter og centralbanker	2.408	7.914	2.408	7.914
Udlån til dagsværdi	13.282	8.551	13.282	8.551

Aktiver modtaget som led i ægte salgs- og tilbagekøbsforretninger

Aktivpost:

Obligationer til dagsværdi	16.039	14.930	16.039	14.930
Aktier mv.	4	1.237	4	1.237

Af nedenstående passivposter udgør

ægte salgs- og tilbagekøbsforretninger følgende:

Gæld til kreditinstitutter og centralbanker	1.108	577	1.108	577
Indlån og anden gæld	-	-	-	-

Aktiver afgivet som led i ægte salgs- og tilbagekøbsforretninger

Aktivpost:

Obligationer til dagsværdi	1.108	571	1.108	571
Aktier mv.	-	-	-	-

Note 29

Dagsværdisikring af renterisici (macro-hedge):

Sydbank anvender en cashflow-model til styring af renterisici på alle andre positioner end konverterbare danske realkreditobligationer. Modellen opdateres dagligt med alle bankens positioner, og positionerne fordeles i porteføljer, afhængig af ansvar og produkt.

En af disse porteføljer består af bankens positioner i fastforrentede udlån, herunder leasing, fastforrentede indlån og tilhørende afdækningsforretninger. Styring af renterisici på denne portefølje foregår ved, at modellen leverer et syntetisk cashflow, som på udvalgte rentepunkter beskriver bankens risikoposition.

Grundlaget for bankens indgåelse af afdækningsforretninger – primært renteswaps – er således et syntetisk netto-cashflow, baseret på det faktiske cashflow for udlån, indlån og tidligere indgåede afdækningsforretninger i den pågældende portefølje. Det tilsigtes, at renterisiko i denne portefølje holdes på et minimum, idet banken ønsker at placere sin renterisiko i andre porteføljer, indeholdende obligationer og andre likvide positioner.

I forbindelse med udarbejdelse af delårs- og årsrapporter anvendes reglerne for macro-hedge, som har til formål at sikre symmetri mellem indtægter og udgifter i regnskabet.

Symmetrien opnås ved, at der foretages en hedge-regulering svarende til den del af kursreguleringen på de afledte finansielle instrumenter, som vedrører fremtidige perioder. Denne hedge-regulering er posteret under "Andre aktiver" og udgør 20 mio. kr. pr. 31.12.2008.

Der er i årets løb konstateret et nettotab på afdækningsforretningerne på 29 mio. kr. Tabet udligner en tilsvarende nettogevinst på de sikrede poster.

Mio. kr.	Sydbank-koncernen		Sydbank A/S	
	2008	2007	2008	2007
Udlån:				
Regnskabsmæssig værdi	1.741	1.735	1.741	1.735
Indlån:				
Regnskabsmæssig værdi	1.800	1.063	1.800	1.063
Følgende afledte finansielle instrumenter er anvendt til afdækning af ovenstående:				
Fremtidige renteaftaler:				
Hovedstol	39	89	39	89
Dagsværdi	1	1	1	1
Swaps:				
Hovedstol	323	882	323	882
Dagsværdi	-20	7	-20	7

Noter – Specifikation til balance

Note 30 Mio. kr.	Sydbank-koncernen		Sydbank A/S	
	2008	2007	2008	2007
Eventualforpligtelser og andre forpligtende aftaler:				
Eventualforpligtelser:				
Finansgarantier	3.050	3.829	2.962	3.853
Tabsgarantier for realkreditudlån	979	1.609	979	1.609
Tinglysnings- og konverteringsgarantier	3.239	3.738	3.239	3.738
Tabskaution/indeståelse, Det Private Beredskab	871	-	871	-
Øvrige eventualforpligtelser	1.436	1.470	1.436	1.470
I alt	9.575	10.646	9.487	10.670
Andre forpligtende aftaler:				
Uigenkaldelige kredittilsagn	5	235	5	235
Øvrige forpligtelser*	74	87	132	148
I alt	79	322	137	383
* Heraf koncerninterne lejemaalforpligtelser	-	-	63	67

Koncernen er part i forskellige retssager. Sagerne vurderes løbende, og der foretages de fornødne hensættelser ud fra en vurdering af risikoen for tab. De verserende retssager forventes ikke at få væsentlig indflydelse på koncernens økonomiske stilling.

Sydbank er sammen med de fleste øvrige danske pengeinstitutter med i den statsgarantiordning, som blev vedtaget i det danske Folketing 10. oktober 2008. Ordningen løber fra 5. oktober 2008 til 30. september 2010 og indebærer en ubetinget statsgaranti for danske bankers forpligtelser, bortset fra efterstillede kapitalindskud og særligt dækkede obligationer.

Det enkelte pengeinstituts andel af garantiprovision og selvrisko beregnes på baggrund af pengeinstituttets nødvendige basiskapital, der kan henføres til aktiviteter, der er omfattet af garantien.

Noter – Supplerende oplysninger

Note 31

Sydbank-koncernen

Mio. kr.	2008			2007		
	Associerede virksomheder	Bestyrelse	Direktion	Associerede virksomheder	Bestyrelse	Direktion
Nærtstående parter:						
Udlån og lånetilsagn	0	77	0	7	96	1
Indlån og anden gæld	178	58	7	52	34	13
Udstedte garantier	-	-	4	-	0	8
Modtagne sikkerheder	-	8	-	-	13	-
Renteindtægter	0	2	0	0	2	0
Renteudgifter	2	2	0	2	2	0
Modtagne gebyrer og provisioner	0	0	0	18	0	0
Øvrige udgifter	417	-	-	298	-	-

Rentesatser 2008:

Direktion: 5,75-7,00 pct. p.a.

Bestyrelse: 2,00-8,25 pct. p.a. *

* Rentesatserne vedrører lån i forskellige valutaer.

Der er ingen parter med betydelig indflydelse på Sydbank A/S (ejerandel over 20 %). Associerede virksomheder fremgår af koncern- og virksomhedsoversigten side 40. Koncernens engagementer og transaktioner med bestyrelses- og direktionsmedlemmer omfatter disse parter personlige engagement samt deres nærtståendes personlige engagement. Nærmere oplysning om ledelsens aflønning fremgår af note 8. Øvrige udgifter består primært af it-omkostninger til Bankdata. Transaktioner med nærtstående parter er foretaget på markedsmæssige vilkår og efter gældende forretningsbetingelser. I 2008 har der ikke været usædvanlige transaktioner med nærtstående parter.

Note 32

Sydbank-koncernen

Sydbank A/S

Mio. kr.	Sydbank-koncernen		Sydbank A/S	
	2008	2007	2008	2007
Mellemværender med tilknyttede virksomheder mv.:				
Tilgodehavender hos kreditinstitutter og centralbanker	-	-	62	411
Udlån til amortiseret kostpris	-	-	181	156
Aktivposter i alt	-	-	243	567
Gæld til kreditinstitutter	-	-	70	12
Indlån og anden gæld	-	-	-	1
Passivposter i alt	-	-	70	13

Noter – Supplerende oplysninger

Note 33

Mio. kr.	Børne-		2008	Børne-		2007
	Pensions-	opsparings-	Puljer	Pensions-	opsparings-	Puljer
	puljer	puljer	i alt	puljer	puljer	i alt
Puljeordninger:						
Resultatopgørelse:						
Renteindtægter/terminspræmie af:						
Kontantindestående	6	0	6	5	0	5
Indeksobligationer	26	1	27	24	1	25
Øvrige obligationer	189	9	198	166	8	174
Afledte finansielle instrumenter	-1	0	-1	-3	0	-3
Renteindtægter i alt	220	10	230	192	9	201
Udbytte af:						
Aktier mv.	57	2	59	51	2	53
Investeringsbeviser	24	1	25	8	0	8
Udbytte i alt	81	3	84	59	2	61
Kursreguleringer af:						
Indeksobligationer	2	0	2	-42	-1	-43
Øvrige obligationer mv.	-95	-4	-99	-93	-4	-97
Aktier mv.	-1.027	-31	-1.058	92	3	95
Investeringsbeviser	-124	-4	-128	0	0	0
Valuta	12	0	12	-57	-2	-59
Afledte finansielle instrumenter	-10	0	-10	-1	0	-1
Kursreguleringer i alt	-1.242	-39	-1.281	-101	-4	-105
Gebyrer og provisionsudgifter	73	3	76	71	3	74
Puljedeltagernes nettoresultat	-1.014	-29	-1.043	79	4	83
Balance pr. 31. december:						
Aktiver:						
Kontantindestående	300	10	310	263	10	273
Indeksobligationer	445	6	451	530	9	539
Øvrige obligationer	3.109	156	3.265	3.453	167	3.620
Aktier i Sydbank A/S	-	-	-	-	-	-
Øvrige aktier mv.	1.510	46	1.556	2.113	65	2.178
Investeringsbeviser	186	6	192	168	6	174
Andre aktiver	3	0	3	5	0	5
Aktiver i alt	5.553	224	5.777	6.532	257	6.789

Note 34

	2008	2007	2006	2005	2004
Hoved- og nøgletal – Sydbank A/S					
Udvalgte resultatopgørelsesposter (mio. kr.)					
Netto rente- og gebyrindtægter	3.856	3.374	3.039	2.667	2.488
Kursreguleringer	109	393	795	501	372
Udgifter til personale og administration	2.402	2.023	1.889	1.715	1.617
Nedskrivninger på udlån mv.	619	-611	-171	65	225
Resultat af kapitalandele i associerede virksomheder mv.	-42	21	1	5	27
Årets resultat	606	1.710	1.514	936	750
Udvalgte balanceposter (mia. kr.)					
Udlån	95,6	82,4	72,4	60,6	47,6
Egenkapital	7,1	6,7	6,3	5,0	4,4
Aktiver i alt	155,8	132,1	114,6	98,9	78,5
Nøgletal pr. aktie (kr. pr. aktie a 10 kr.)					
Årets resultat	9,0	25,6	22,1	13,7	10,7
Indre værdi	105,0	104,6	92,1	72,9	63,6
Udbytte	-	3,0	3,0	3,0	3,0
Børskurs/årets resultat	7,1	8,6	12,3	11,1	10,1
Børskurs/indre værdi	0,61	2,10	2,93	2,07	1,69
Øvrige nøgletal					
Solvensprocent	14,8	12,1	11,4	10,7	11,4
Kernekapitalprocent	10,9	9,0	8,7	7,8	9,3
Resultat før skat i pct. af gns. egenkapital	11,6	34,8	36,2	27,9	22,3
Resultat efter skat i pct. af gns. egenkapital	8,8	26,2	26,7	19,9	17,0
Indtjening pr. omkostningskrone	1,24	2,46	2,14	1,70	1,51
Renterisiko	1,4	2,6	2,0	2,4	3,4
Valutaposition	11,4	1,6	10,2	2,8	1,5
Valutarisiko	0,0	0,0	0,1	0,1	0,0
Udlån i forhold til indlån	1,2	1,1	1,3	1,2	1,1
Udlån i forhold til egenkapital	13,5	12,3	11,4	12,1	10,7
Årets udlånsvækst	16,0	14,1	19,5	27,3	19,5
Overdækning i forhold til lovkrav om likviditet	89,8	103,1	74,0	93,7	114,3
Summen af store engagementer	23,7	46,3	34,7	93,9	61,5
Årets nedskrivningsprocent	0,6,	-0,7	-0,2	0,1	0,4

Nøgletallene er fastlagt i Finanstilsynets bekendtgørelse om finansielle rapporter for kreditinstitutter m.fl.

Noter – Supplerende oplysninger

Note 35			Sydbank-koncernen			
Mio. kr.			2008			2007
	Brutto- investering	Ikke-indtjent rente	Netto- investering	Brutto- investering	Ikke-indtjent rente	Netto- investering
Leasingtilgodehavender – finansielle leasingkontrakter:						
Forfald:						
Til og med 1 år	1.323	215	1.108	1.067	180	887
Over 1 år og til og med 5 år	3.171	367	2.804	2.782	296	2.486
Over 5 år	363	27	336	285	20	265
I alt	4.857	609	4.248	4.134	496	3.638

Leasingtilgodehavender består af tilgodehavender ved udlejning af forskelligt driftsmateriel på uopsigelige leasingkontrakter. Der er tale om fastforrentede og variabelt forrentede leasingkontrakter i udenlandsk og dansk valuta.

Udlån til amortiseret kostpris indeholder tilgodehavender vedrørende finansiell leasing på 4.248 mio. kr. ultimo 2008 (2007: 3.638 mio. kr.).

Nedskrivninger på uerholdelige tilgodehavende leasingydelser udgør under 3 mio. kr. (2007: 1 mio. kr.).

Note 36

Dagsværdi af finansielle instrumenter:

Finansielle instrumenter indgår i balancen enten til dagsværdi eller amortiseret kostpris.

Dagsværdien er det beløb, som et finansielt aktiv kan handles til mellem villige uafhængige parter. Hvis der eksisterer et aktivt marked, anvendes markedsprisen. For en række finansielle aktiver og forpligtelser findes der ikke en markedspris på et aktivt marked. I sådanne situationer anvendes i stedet en estimeret værdi ud fra diskonterede betalingsstrømme eller andre anerkendte estimations- og vurderingsteknikker baseret på markedsbetingelser, der eksisterede på balancedagen.

Værdiansættelsesteknikker anvendes generelt til OTC-derivater og noterede aktiver. De oftest anvendte værdiansættelsesmodeller og estimations- og vurderingsteknikker inkluderer prissætning af forretninger med fremtidig afvikling og swapmodeller, der anvender nutidsværdiberegninger, kreditprisindeksmodeller samt optionsmodeller, som eksempelvis Black-Scholes modeller.

Finansielle instrumenter indregnet til amortiseret kostpris

Langt den overvejende del af koncernens tilgodehavender, udlån og indlån kan ikke overdrages uden kundernes forudgående accept, og der eksisterer ikke et aktivt marked for handel med sådanne finansielle instrumenter. De anførte oplysninger om dagsværdi baseres derfor alene på forhold, hvor der er konstateret ændringer i markedsforsholdene efter instrumentets første indregning, herunder særligt ændringer i rentesatser. Oplysningerne om dagsværdi for finansielle instrumenter indregnet til amortiseret kostpris baseres på nedenstående vurderinger:

- For de finansielle instrumenter, hvor der findes en priskvotering i markedet, anvendes en sådan pris. Dette er tilfældet for udstedte obligationer og efterstillede kapitalindskud. I fravær af en markedspris opgøres værdien med udgangspunkt i skøn over markedets aktuelle afkastkrav.
- For udlån vurderes nedskrivninger i forbindelse med værdiforringelse at svare til dagsværdien af kreditrisikoen.
- For finansielle instrumenter med en renterisiko på under seks måneder vurderes amortiseret kostpris at svare til dagsværdien.
- Renterisikoen på fastforrentede indlån og udlån over seks måneder afdækkes som udgangspunkt ved indgåelse af derivater. Sikringen behandles regnskabsmæssigt som sikring til dagsværdi. Anvendelsen af disse regler medfører, at denne portefølje, set under ét, er optaget til dagsværdi i balancen. I porteføljen indgår udlån, indlån, fremtidige renteaftaler og swaps, jf. note 29.

Baseret på ovenstående er det en samlet vurdering, at dagsværdien af udlån og indlån i al væsentlighed svarer til den regnskabsmæssige værdi 31. december 2008.

Mio. kr.	Regnskabs- mæssig værdi	2008	Regnskabs- mæssig værdi	2007
		Dags- værdi		Dags- værdi
Udstedte obligationer til amortiseret kostpris	10.096	9.665	10.076	10.004
Efterstillede kapitalindskud	4.219	3.044	3.829	3.580

Note 37

Begivenheder indtruffet efter balancedagen:

Der er ikke efter regnskabsårets udløb indtruffet forhold, der har en væsentlig indflydelse på Sydbank-koncernens økonomiske stilling.

Noter – Supplerende oplysninger

Note 38

Erhvervelse af tilknyttede virksomheder:

Sydbank indgik i januar 2008 aftale om køb af aktierne i bankTrelleborg a/s. Købet blev effektueret 1. februar 2008. Efterfølgende er der gennemført en fusion af Sydbank og bankTrelleborg. Fusionen er regnskabsmæssigt gennemført pr. overtagelsesdatoen. Såfremt bankTrelleborg havde været overtaget fra 1. januar 2008, skønnes koncernens resultat at have været 7 mio. kr. lavere og de samlede indtægter at have været 21 mio. kr. højere. Resultatet vedr. bankTrelleborg for perioden 1. februar 2008 til 31. december 2008 kan ikke opgøres separat, da omkostninger mv. ikke er registreret separat på den overtagne aktivitet. Ligeledes er hele likviditetsområdet med dertil hørende renteposter fuldt ud integreret med Sydbanks. Fordelingen af købsprisen på nettoaktiver, herunder identificerbare immaterielle aktiver og badwill, er vist i nedenstående tabel.

Badwill udtrykker forskellen mellem dagsværdien af de overtagne nettoaktiver, herunder identificerede immaterielle aktiver i form af værdien af kunderelationer og købesummen.

Badwill er i overensstemmelse med IFRS indtægtsført i 2008. Badwill modsvares af integrationsomkostninger mm., der for regnskabsåret 2008 udgør 143 mio. kr. Badwill og integrationsomkostninger mm. er i hovedtalsoversigten indeholdt i "poster med engangskarakter, netto".

Dagsværdien af udlån er i åbningsbalancen reguleret med 324 mio. kr. i forhold til den regnskabsmæssige værdi før overtagelsen.

Mio. kr.	Dagsværdi på overtagelses-tidspunktet	Regnskabsmæssig værdi før overtagelsen
Erhvervede nettoaktiver:		
Tilgodehavender hos kreditinstitutter	1.441	1.441
Udlån	4.951	5.275
Obligationer	465	465
Aktier mv.	121	124
Skatteaktiver	104	24
Immaterielle aktiver, kunderelationer	16	-
Materielle aktiver	42	43
Øvrige aktiver	895	891
Aktiver i alt	8.035	8.263
Gæld til kreditinstitutter	3.934	3.934
Indlån	3.042	3.042
Efterstillede kapitalindskud	391	391
Øvrige forpligtelser	323	296
Forpligtelser i alt	7.690	7.663
Overtagne nettoaktiver	345	600
Badwill	-119	
Købesum	226	

De anførte regnskabsmæssige værdier er opgjort umiddelbart før overtagelsestidspunktet i henhold til bankTrelleborgs anvendte regnskabspraksis (IFRS).

Fondsbørsmeddelelser og finanskalender

Meddelelser til Nasdaq OMX København i 2008-2009

Medd. nr.	Dato	Indhold
01/08	21.01.08	Sydbank overtager bankTrelleborg
02/08	24.01.08	Sydbanks overtagelse af bankTrelleborg
03/08	29.01.08	Sydbanks årsresultat 2007
04/08	01.02.08	bankTrelleborg er nu datterselskab i Sydbank-koncernen
05/08	08.02.08	Indkaldelse til ordinær generalforsamling i Sydbank A/S
06/08	19.02.08	Sydbanks årsrapport for 2007, bankTrelleborg-øvertagelsen samt ændring i Sydbanks bestyrelse
07/08	28.02.08	Ordinær generalforsamling i Sydbank A/S
08/08	06.03.08	Sydbank accepterer Totalkredit/Nykredits tilbud om en ændret samarbejdsaftale – skattepligtig merindtægt for Sydbank-koncernen på 185 mio. kr.
09/08	27.03.08	Fusionen mellem Sydbank og bankTrelleborg er en realitet
10/08	08.04.08	Medarbejderaktier i Sydbank
11/08	22.04.08	Sydbanks kvartalsrapport – 1. kvartal 2008
12/08	16.07.08	Sydbanks overtagelse af bankTrelleborg
13/08	12.08.08	Sydbanks halvårsrapport 2008
14/08	14.08.08	ATP ejer mere end 5 % af Sydbanks aktiekapital
15/08	03.10.08	Sydbanks direktion
16/08	06.10.08	Sydbank tilslutter sig ny statsgarantiordning
17/08	08.10.08	Sydbanks eksponering til Island
18/08	21.10.08	Sydbanks kvartalsrapport 1.-3. kvartal 2008
19/08	27.10.08	Sydbanks finanskalender for 2009
01/09	21.01.09	Sydbanks overtagelse af bankTrelleborg

Finanskalender/planlagte meddelelser

17.02.09	Sydbanks årsrapport 2008
05.03.09	Ordinær generalforsamling i Sydbank A/S
28.04.09	Kvartalsrapport 1. kvartal 2009
18.08.09	Halvårsrapport 2009
27.10.09	Kvartalsrapport 1.-3. kvartal 2009

Aktionærmøder 2009

Region	Dato	Tid	Sted
Esbjerg	torsdag d. 12. marts	kl. 18.30	Musikhuset
Gråsten	onsdag d. 18. marts	kl. 18.30	Ahlmannsparken
Horsens	torsdag d. 19. marts	kl. 18.30	Forum Horsens
Kolding	tirsdag d. 17. marts	kl. 18.30	Kolding Teater
København	mandag d. 9. marts	kl. 18.30	Det Kongelige Bibliotek, Dronningesalen (Den sorte Diamant)
Nordborg	torsdag d. 19. marts	kl. 18.30	Nord-Als Idrætscenter
Odense	onsdag d. 11. marts	kl. 18.30	Radisson SAS H.C. Andersen Hotel
Padborg	tirsdag d. 10. marts	kl. 18.30	Grænsehal 3, Kruså
Svendborg	torsdag d. 12. marts	kl. 18.30	Svendborg Erhvervsskole
Sønderborg	tirsdag d. 10. marts	kl. 18.30	Frihedshallen
Tønder	mandag d. 16. marts	kl. 18.30	Tønderhal 2
Varde	onsdag d. 11. marts	kl. 18.30	Hotel Arnbjerg
Vejle	tirsdag d. 17. marts	kl. 18.30	Torvehallerne
Aabenraa	mandag d. 16. marts	kl. 18.30	Aabenraa Svømme- og Idrætscenter
Århus	mandag d. 9. marts	kl. 18.30	Scandinavian Congress Center

Generalforsamling – Indkaldelse

Indkaldelse til ordinær generalforsamling i Sydbank A/S

Torsdag, den 5. marts 2009 kl. 15.00 holder Sydbank ordinær generalforsamling på Folkehjem, Haderslevvej 7, 6200 Aabenraa.

Dagsorden i henhold til vedtægternes § 8:

1. Bestyrelsens beretning om bankens virksomhed i 2008.
2. Fremlæggelse af revideret årsrapport til godkendelse.
3. Beslutning om anvendelse af overskud i henhold til den godkendte årsrapport.
4. Valg af medlemmer til repræsentantskabet.
5. Valg af revisor.
6. Forslag om følgende tilføjelse til vedtægternes § 2, stk. 2:
”Bankens aktiebog føres af VP Investor Services A/S (VP Services A/S),
Weidekampsgade 14, 2300 København S.”
7. Bemyndigelse til bestyrelsen til at optage hybrid kernekapital (kapitalindsud) i henhold til lov om statsligt kapitalindsud i kreditinstitutter, dog således at bankens samlede hybride kernekapital maksimalt må udgøre 35 % af bankens kernekapital. Bemyndigelsen gælder indtil næste ordinære generalforsamling.
8. Bemyndigelse til bestyrelsen til at lade banken erhverve egne aktier i tiden indtil næste ordinære generalforsamling.
9. Forslag fra bestyrelsen eller aktionærer.
10. Evt.

Dagsorden, de fuldstændige forslag samt revideret årsrapport vil være fremlagt i Sydbanks afdelinger til eftersyn for aktionæerne senest 8 dage før generalforsamlingen.

Det kan oplyses, at bankens aktiekapital er kr. 675.000.000.

Med hensyn til aktionærernes stemmeret henvises til bankens vedtægter § 10.

Adgangskort til generalforsamlingen kan bestilles i enhver af Sydbanks afdelinger senest mandag den 2. marts 2009.

Aabenraa, den 13. februar 2009

Bestyrelsen for Sydbank A/S
Kresten Philipsen, formand

Organisation

Bestyrelse

Intern revision
Ole Kirkbak

Direktion

Carsten Andersen

Preben Lund Hansen

Karen Frøsig

Allan Nørholm

Fællesfunktioner

Betalingsformidling
Niels Skyldvad

Jura
Karin Sønderbæk

Merchant Bank
Bjarne Larsen

Forretningsprocesser
Mogens Kristensen

Markets Administration
Jørgen Møller Madsen

Personale/IT
Niels Møllegaard

Kommunikation
Eva Sand

Markets Handel
Lars Bolding

Økonomi
Mogens Sandbæk

Kredit
Per Klitt Jensen

Markets Kapitalforvaltning
Michael Andersen

Kunder
Jess Olsen

Markets Kunder
Per Olesen

Linjefunktioner

Region Esbjerg
Brian Knudsen

Region Svendborg
Ole Laugesen

Storkunder
Jens Lund-Hansen

Region Horsens
Henning Barsøe

Region Sønderborg
Oskar Tygesen

Sydbank Tyskland
Kim Møller Nielsen

Region Hovedstaden
Henning Juhl Jessen

Region Tønder
Arne Jørgensen

PBI Gråsten
Allan W. Larsen

Region Kolding
Finn Boel Pedersen

Region Varde
Finn Christensen

Sydbank (Schweiz) AG
Dr. Thomas König

Region Midtjylland
Niels Vestermark

Region Vejle
Tina Kromann Lyngsø

Sydleasing
Jette Clausen

Region Odense
Niels K. Andersen

Region Aabenraa
Jørn Andersen

Region Padborg
Kaj Risom

Region Aalborg
Laurits Brandt Andersen

Region Sjælland
Hans Iversen

Region Århus
Jørn Ibsen

Bestyrelse og direktion

Bestyrelse

Efter bankens ordinære generalforsamling den 28. februar 2008 er direktør Vagn F. Christensen udtrådt af bestyrelsen på grund af emigration. Der var ikke nyvalg til bestyrelsen.

Bestyrelsen konstituerede sig efter generalforsamlingen med gårdejer, fhv. amtsborgmester Kresten Philipsen og direktør Anders Thoustrup som henholdsvis formand og næstformand.

Formand

**Kresten Philipsen,
Lundtoftbjerg, Aabenraa**

Født 29.6.1945.

Valgt til bestyrelsen 1999.

Gårdejer, fhv. amtsborgmester, formand for bestyrelsen for Privathospitalet Kollund A/S, Syd Energi Holding A/S og DONG Energy Power A/S.

Medlem af bestyrelsen for Dansk-Tysk Landbrugsinvestering A/S, Gråsten, A/S Plantningsselskabet Sønderjylland, Netsam A/S, Dalgasgruppen A/S og DONG Energy A/S.

Næstformand

**Anders Thoustrup,
Randers**

Født 27.2.1949.

Valgt til bestyrelsen 2000.

Direktør, medlem af bestyrelsen/direktionen for Thoustrup & Overgaard A/S og Danish African Development Company A/S. Formand for bestyrelsen for Randers Investeringsselskab A/S og Maskinfabrikken Fornax A/S. Medlem af bestyrelsen for Hotel Randers A/S, Aktieselskabet af 1. August 1942, Randers Parkering & Service A/S, N. Graversens Metalvarefabrik A/S og Grameta A/S.

**Otto Christensen,
Vejle**

Født 4.2.1950.

Valgt til bestyrelsen 2002.

Direktør, adm. direktør og bestyrelsesmedlem i Good Food Group A/S, Dan Labels A/S, JAN Import A/S, Cico Invest A/S og OC Danmark Holding A/S. Formand for bestyrelsen for Scandic Food A/S og Mammens Emballage A/S. Medlem af bestyrelsen for AC Danmark Holding A/S, TC Danmark Holding A/S, Emballage Holding A/S og Generationsskifte & Vækst A/S.

**Peder Damgaard,
Gråsten**

Født 13.12.1956.

Valgt til bestyrelsen 2006.

Forstander, medlem af bestyrelsen for Danish Crown Holding A/S og DAKA Ejendomme og Finans A/S.

**Harry Max Friedrichsen,
Stubbæk, Aabenraa**

Født 17.4.1951.

Valgt til bestyrelsen 1990.

Fuldmægtig, valgt af medarbejderne.

**Peter Gæmelke,
Vejen**

Født 7.1.1955.

Valgt til bestyrelsen 2007.

Præsident for Landbrugsraadet, gård ejer, formand for bestyrelsen for Agroinvest A/S. Medlem af bestyrelsen for DLR Kredit A/S og Kirkbi A/S.

**Hanni Toosbuy Kasprzak,
Haderslev**

Født 21.7.1957.

Valgt til bestyrelsen 2006.

Bestyrelsesformand, formand for bestyrelsen for Ecco Sko A/S, Ecco Holding A/S og Hada Holding A/S.

**Per Olesen,
Vejle**

Født 21.7.1968.

Valgt til bestyrelsen 2006.

Områdedirektør, valgt af medarbejderne.

**Sven Rosenmeyer Paulsen,
København**

Født 23.1.1947.

Valgt til bestyrelsen 2006.

Advokat.

**Jan Uldahl-Jensen,
Kolding**

Født 11.2.1953.

Valgt til bestyrelsen 2002.

Salgskonsulent, valgt af medarbejderne.

**Margrethe Weber,
Aabenraa**

Født 8.7.1956.

Valgt til bestyrelsen 1993.

Bankassistent, valgt af medarbejderne.

Direktion

Adm. direktør

Carsten Andersen

Født 15.8.1945.

Medlem af direktionen 1978, adm. direktør 1981.

Formand for bestyrelsen for Ejendomsselskabet af 1. juni 1986 A/S og Bogføringsforeningen Bankdata. Næstformand for bestyrelsen i Multidata Holding A/S. Bestyrelsesmedlem i PBS Holding A/S, PRAS A/S, Finansrådet og Regionale Bankers Forening.

Bankdirektør

Preben Lund Hansen

Født 21.1.1950.

Medlem af direktionen 1992.

Næstformand for bestyrelsen for DLR Kredit A/S.

Bankdirektør

Karen Frøsig

Født 23.9.1958.

Medlem af direktionen 2008.

Formand for bestyrelsen for Sydbank (Schweiz) AG. Bestyrelsesmedlem i Ejendomsselskabet af 1. juni 1986 A/S og Totalkredit A/S.

Bankdirektør

Allan Nørholm

Født 9.8.1965.

Medlem af direktionen 2008.

Bestyrelsesmedlem i Value Invest Asset Management S.A.

Repræsentantskab

Formand
Adm. direktør
Jørgen A. Houmann
Kolding

Næstformand
Planteskoleejer
Dine Nielsen
Holsted

Værkfører
Frank Abrahamsen
Brøns, Skærbæk

Møbelhandler
Finn Alexandersen
Varde

Direktør
Torben Bech
Århus

Elinstallatør
Glenn Bernecker
Guderup, Nordborg

Isenkræmmer
Poul Bjerge
Ølgod

Tandlæge
Steen Bjerregaard
Odense

Bogtrykker
Flemming Boisen
Grindsted

Direktør
Bjarne Christensen
Høruphav, Sydals

Adm. direktør
Claus Christensen
Aalborg

Afdelingsleder
Mogens Christensen
Nordborg

Direktør
Otto Christensen*
Vejle

Direktør
Otto Popp Clausen
Kolding

Direktør
Chr. la Cour
Havndal

Forstander
Peder Damgaard*
Gråsten

Advokat
Knud K. Damsgaard
Odense

Direktør
Bent Eegholm
Sønderborg

Direktør
Kim Galsgaard
Svendborg

Gårdejer
Peter Gæmelke*
Vejen

Direktør
Henrik Halberg
Tåsinge, Svendborg

Direktør
Henning Hansen
Kolding

Tømremester
Kjeld Hansen
Søgård, Aabenraa

Adm. direktør
Peter Erik Hansen
Ragebøl, Sønderborg

Direktør
Bjarne Hessel
Vejle

Lærer
Lene Hinz
Rødekrø

Adm. direktør
Jørgen Kjær Jacobsen
Vodskov

Civilingeniør
Carl Aage Jensen
Thurø, Svendborg

Gårdejer
Sv. E. Dalsgaard Justesen
Brædstrup

Statsaut. revisor
Paul Adler Juul
Sønderskov, Fredericia

Direktør
Peter Jørgensen
Øster Snogbæk, Sønderborg

Bestyrelsesformand
Hanni Toosbuy Kasprzak*
Haderslev

Fiskeskipper
Kent Kirk
Esbjerg

Direktør
Svend Erik Kriby
Rungsted Kyst

Adm. direktør
Erik Steen Kristensen
Varde

Adm. direktør
Michael Kvist
Årre

Direktør
Karin Lanng
Risskov

Gårdejer
Kaj Lavrsen
Tinglev

Direktør, ingeniør
Bo Michelsen
Tønder

Direktør
Per Nordvig Nielsen
Svendborg

Advokat
Niels Opstrup
Risskov

Advokat
Sv. Rosenmeyer Paulsen*
København

Direktør
Jørgen Pedersen
Hedensted

Adm. direktør
Lars Gantzel Pedersen
Ikast

Borgmester
Vagn Therkel Pedersen
Bredebo

Adm. direktør
Jens Iwer Petersen
Sønderborg

Gårdejer, fhv. amtsborgmester
Kresten Philipsen*
Lundtoftbjerg, Aabenraa

Økonomichef
Gitte Poulsen
Herning

Adm. direktør
Martin Rahbek
Værløse

Advokat
Ole W. Rasmussen
Horsens

Seminarirektor
Søren Vang Rasmussen
Haderslev

Gårdejer
Michael Torp Sangild
Rødekro

Direktør
Peter J. Schmidt
Vojens

Direktør
Leon Sørensen
Aalborg

Direktør
Per Sørensen
Horsens

Direktør
Peter S. Sørensen
Brande

Direktør
Peter S. Sørensen
Juelsminde

Rektor
Hanne Thaysen
Sønderborg

Direktør
Anders Thoustrup*
Randers

Arkitekt
Jørgen Witting
Odense

* bestyrelsesmedlem

Lokalråd

Esbjerg

Læge John Bakke
Gørding

Direktør Vagn F. Christensen
Cypert

Direktør Claus Harbo
Esbjerg

Lektor Anna Lund Jepsen
Esbjerg

Fiskeskipper Kent Kirk
Esbjerg

Købmand Peter Kristiansen
Esbjerg

Direktør Erik Bank Lauridsen
Esbjerg

Statsaut. revisor Iver Leuenhagen
Hostrup, Esbjerg

Gårdejer Martin Lund Madsen
Bramming

Planteskoleejer Dine Nielsen
Holsted

Forstander Atly Sylvestersen
Ribe

Direktør Jørgen Sørensen
Esbjerg

Horsens

Advokat Christian Anker Hansen
Juelsminde

Direktør Thomas Iversen
Horsens

Direktør Christian Jakobsen
Horsens

Direktør Peter Bjerremann Jensen
Horsens

Gårdejer Sv. E. Dalsgaard Justesen
Brædstrup

Direktør Morten Kjærgaard
Hedensted

Produktionschef Lone Madsen
Hornslyd

Ingeniør Kaj Møller
Skanderborg

Gårdejer Jens Jørgen Nielsen
Horsens

Salgsdirektør Allan Møller Rasmussen
Horsens

Advokat Ole W. Rasmussen
Horsens

Herreekviperingshandler Bent Søiberg
Tørring

Direktør Per Sørensen
Horsens

Direktør Peter S. Sørensen
Juelsminde

Hovedstaden

Statsaut. revisor Sven Halberg
Charlottenlund

Direktør Torben Stig Hansen
Rødovre

Statsaut. revisor Palle Georg
Kretzschmar
Frederiksberg

Direktør Svend Erik Kriby
Rungsted Kyst

Advokat Sven Rosenmeyer Paulsen
København

Direktør Morten Pedersen
Holte

Adm. direktør Hardy Petersen
Solrød Strand

Adm. direktør Martin Rahbek
Værløse

Direktør Anne Kirstine Riemann
Hørsholm

Kolding

Proprietær Jens Holger Buch
Lejrskov, Lunderskov

Direktør Otto Popp Clausen
Kolding

Gårdejer Peter Gæmelke
Vejen

Direktør Henning Hansen
Kolding

Skibsmægler Jesper Hansson
Kolding

Adm. direktør Jørgen A. Houmann
Kolding

Muremester Paul V. Johansen
Kolding

Optiker Klaus Kjær
Kolding

Adm. direktør Cees Kuypers
Sdr. Stenderup

Adm. direktør Knud Steen Larsen
Odense

Vicedirektør Jørgen Sall
Tved, Kolding

Midtjylland

Direktør Torben Bilstrup
Brædstrup

Direktør Per B. Christensen
Silkeborg

Direktør Jens Hedegaard
Holstebro

Direktør Orla Dahl Jepsen
Tvis, Holstebro

Direktør Kjeld Jørgensen
Herning

Statsaut. ejendomsmægler Niels Kofoed
Herning

Direktør Tina Smith Madsen
Herning

Direktør Søren Vesterager Madsen
Brande

Adm. direktør Lars Gantzel Pedersen
Ikast

Økonomichef Gitte Poulsen
Herning

Direktør Jens Poulsen
Ikast

Adm. direktør Arne Prentow
Holstebro

Direktør Peter S. Sørensen
Brande

Direktør Poul Sand Thomsen
Herning

Odense

Tandlæge Steen Bjerregaard
Odense

Advokat Knud K. Damsgaard
Odense

Direktør Heine Delbing
Odense

Direktør Anders Juul Eilersen
Odense

Direktør Jørgen Fuhrmann
Odense

Produktchef Hans Chr. Hempler
Odense

Ingeniør Steen E. Jacobsen
Sdr. Nærå, Årslev

Erhvervsmægler, direktør Bent S. Jensen
Odense

Tømrermester Bjarne Jørgensen
Odense

Direktør Lone Nijenkamp
Odense

Direktør John Søgaard
Odense

Arkitekt Jørgen Witting
Odense

Padborg

Smedemester Erwin Andresen
Tinglev

Salgskonsulent Thorbjørn Gorrsen
Padborg

Tømrermester Kjeld Hansen
Søgård, Aabenraa

Forretningsindehaver Charlotte P.
Johansen
Kollund, Kruså

Gårdejær Kaj Lavrsen
Tinglev

VVS-installatør Børge Nielsen
Klipleve, Aabenraa

Adm. direktør Jens Iwer Petersen
Sønderborg

Direktør Ole Skovlund
Kollund, Kruså

Bogtrykker Gregers Skovmand
Tinglev

Købmand Svend Erik Skødt
Kruså

Kommunefuldmægtig Bjarne Stokbæk
Tinglev

Svendborg

Godsejer Michael Ahlefeldt Laurvig Bille
Kværndrup

Farvehandler Bent Bylov
Faaborg

Direktør Jan Böttiger
Svendborg

Blikkenslagermester Mogens Fentz
Faaborg

Direktør Kim Galsgaard
Svendborg

Direktør Henrik Halberg
Tåsinge, Svendborg

Civilingeniør Carl Aage Jensen
Thurø, Svendborg

Aut. elinstallatør Frank Brade Jørgensen
Svendborg

Godsejer Claus Koch
Horne, Faaborg

Direktør Henrik G. Madsen
Svendborg

Tømrermester Bent Nielsen
Broby

Direktør Per Nordvig Nielsen
Svendborg

Kontorassistent Inge-Lise Rasmussen
Faaborg

Advokat Jens Bertel Rasmussen
Svendborg

Direktør Helle Ålkjær Skifter
Otterup

Lokalråd

Sønderborg

Elinstallatør Glenn Bernecker
Guderup, Nordborg

Direktør Bjarne Christensen
Høruphav, Sydals

Afdelingsleder Mogens Christensen
Nordborg

Forstander Peder Damgaard
Gråsten

Direktør Bent Eegholm
Sydals

Adm. direktør Vilhelm Hald-Christensen
Sønderborg

Gårdejer Jens Hansen
Nordborg

Adm. direktør Peter Erik Hansen
Ragebøl, Sønderborg

Bygmester Peter Jacobsen
Felsted, Aabenraa

Provisor Anette Langgård Jacobsen
Stovgaard, Sønderborg

Advokat H. Philip Jensen
Gråsten

Direktør Peter Jørgensen
Øster Snogbæk, Sønderborg

Statsaut. ejendomsmægler Per
Kirkegaard
Guderup, Nordborg

Direktør Bent Kristensen
Sønderborg

Direktør Peter Matzen
Gråsten

Advokat Hans Lindum Møller
Egersund

Malermester Orla Blaske Nielsen
Gråsten

Adm. direktør Henrik Raunkjær
Ulkebøl, Sønderborg

Rektor Hanne Thaysen
Sønderborg

Tønder

Værkfører Frank Abrahamsen
Brøns, Skærbæk

Advokat Erik Dreyer
Tønder

Advokat Karen Marie Hansen
Tønder

Skorstensfejermester Arne Jørgensen
Døstrup, Skærbæk

Bestyrelsesformand Hanni Toosbuy
Kasprzak
Haderslev

Direktør, ingeniør Bo Michelsen
Tønder

Forretningsfører Peter Nørkjær
Tønder

Borgmester Vagn Therkel Pedersen
Bredebro

Gårdejer Harald Petersen
Rejsby-Østermark, Skærbæk

Varehuschef Per Thyregod Sørensen
Tønder

Varde

Møbelhandler Finn Alexandersen
Varde

Advokat Poul Winther Andersen
Varde

Isenkræmmer Poul Bjerge
Ølgod

Bogtrykker Flemming Boisen
Grindsted

Adm. direktør Erik Steen Kristensen
Varde

Adm. direktør Michael Kvist
Årre

Muremester Michael Mathiesen
Varde

Skohandler Ib Møller Nielsen
Grindsted

Regions- og byrådsmedlem Bent
Poulsen
Nymindegab, Nørre Nebel

Advokat Christen Storgaard
Grindsted

Gårdejer Henning Urup
Hodde, Ansager

Vejle

Direktør Carlo Weber Andersen
Middelfart

Direktør Otto Christensen
Vejle

Regionsdirektør Knud Fischer
Vejle

Butiksindehaver Henrik Gundtoft
Vejle

Direktør Bjarne Hessel
Vejle

Direktør Anders Kirk Johansen
Stouby

Statsaut. revisor Paul Adler Juul
Sønderskov, Fredericia

Gårdejer Anders Lage Jørgensen
Hyrup, Stouby

Adm. direktør Preben Kirkeby
Hedensted

Direktør Jørgen Pedersen
Hedensted

Adm. direktør Peter Thorsen
Vejle

Erhvervschef Mogens Toft
Vejle

Aabenraa

Snedkermester Erling Andersen
Aabenraa

Tandlæge Torben Andersen
Egvad, Rødekro

Afdelingsleder Erik T. Boysen
Aabenraa

Direktør John Danielsen
Aabenraa

Arkitekt Poul Dørflinger
Haderslev

Udviklingschef Peter Engel-Andreasen
Haderslev

Statsaut. ejendomsmægler og valuar
Ivan Filtenborg
Haderslev

Lærer Lene Hinz
Rødekro

Statsaut. skibsmægler, konsul William
Klinker
Aabenraa

Direktør Michael Madsen
Aabenraa

Hotel- og kroejer Helle Taulbjerg Martin
Aabenraa

Konsulent Mogens Olsen
Vojens

Gårdejer, fhv. amtsborgmester Kresten
Philipsen
Lundtoftbjerg, Aabenraa

Seminarierektor Søren Vang Rasmussen
Haderslev

Gårdejer Michael Torp Sangild
Rødekro

Direktør Peter J. Schmidt
Vojens

Revisor Ejler Schütt
Løjt Kirkeby, Aabenraa

Tømrermester Arne Frehr Sørensen
Rødekro

Aalborg

Direktør Hans Andersen
Aalborg

Direktør Lene Bjerre
Nibe

Godsejer Anders Bundgaard
Ulsted, Hals

Adm. direktør Claus Christensen
Aalborg

Advokat Preben Bang Henriksen
Aalborg

Adm. direktør Jørgen Kjær Jacobsen
Vodskov

Direktør Preben Pedersen
Svenstrup

Adm. direktør Bo Lynge Rydahl
Aalborg

Direktør Niels Saxtoft
Aalborg

Direktør Leon Sørensen
Aalborg

Århus

Direktør Torben Bech
Århus

Direktør Chr. la Cour
Havndal

Restauratør Samson Evar
Århus

Direktør Tommy Frank
Væth, Langå

Forskningschef Jesper Bo Jensen
Højbjerg

Direktør Finn Kjærgaard
Tjele

Direktør Karin Lannig
Risskov

Autoforhandler Bo Madsen
Voldbæk, Brabrand

Direktør Niels Nymark
Risskov

Advokat Niels Opstrup
Risskov

Ingeniør Palle B. Thomsen
Højbjerg

Direktør Anders Thoustrup
Randers

Afdelinger

Region Esbjerg

Regionsdirektør Brian Knudsen

Regionshovedkontor

Kongensgade 62, 6701 Esbjerg
Telefon 74 37 65 00

Bramming

Storegade 30, 6740 Bramming
Telefon 74 37 18 00

Brørup

Nørregade 10, 6650 Brørup
Telefon 74 37 18 20

Gjesing

Gl. Vardevej 183, 6715 Esbjerg N
Telefon 74 37 18 30

Gørding

Nørregade 90A, 6690 Gørding
Telefon 74 37 18 60

Hjerting

Hjerting Strandvej 16, 6710 Esbjerg V
Telefon 74 37 18 80

Jerne

Jagtvej 45, 6705 Esbjerg Ø
Telefon 74 37 19 20

Ribe

Tømmergangen 7, 6760 Ribe
Telefon 74 37 19 00

Sædding

Sædding Centret, Fyrvej 34,
6710 Esbjerg V
Telefon 74 37 91 80

Region Horsens

Regionsdirektør Henning Barsøe

Regionshovedkontor

Søndergade 18-20, 8700 Horsens
Telefon 74 37 76 00

Brædstrup

Bredgade 8, 8740 Brædstrup
Telefon 74 37 75 00

Dagnæs

Bjerrevej 95, 8700 Horsens
Telefon 74 37 75 20

Hornslyd

Apotekerbakken 20, 8783 Hornslyd
Telefon 74 37 77 40

Juelsminde

Odelsgade 11A, 7130 Juelsminde
Telefon 74 37 75 70

Løsning

Vestergade 2, 8723 Løsning
Telefon 74 37 75 50

Nørretorv

Nørretorv 27, 8700 Horsens
Telefon 74 37 75 30

Skanderborg

Ole Lund Kirkegaards Stræde 3,
8660 Skanderborg
Telefon 74 37 74 30

Tørring

Bredgade 29, 7160 Tørring
Telefon 74 37 77 10

Region Hovedstaden

Regionsdirektør Henning Juhl Jessen

Regionshovedkontor

Kgs. Nytorv 30, 1050 København K
Telefon 74 37 78 00

Ballerup

Sct. Jacobsvej 5, 2750 Ballerup
Telefon 74 37 84 80

Boulevard

H.C. Andersens Boulevard 37
1553 København V
Telefon 74 37 77 70

Frederiksberg

Gl. Kongevej 64, 1850 Frederiksberg C
Telefon 74 37 79 00

Glostrup

Hovedvejen 87, 2600 Glostrup
Telefon 74 37 79 20

Greve

Greve Strandvej 32, 2670 Greve
Telefon 74 37 42 30

Hellerup

Strandvejen 82, 2900 Hellerup
Telefon 74 37 79 40

Hillerød

Sdr. Jernbanevej 18C, 3400 Hillerød
Telefon 74 37 80 70

Lyngby

Jernbanevej 1, 2800 Kgs. Lyngby
Telefon 74 37 79 50

Roskilde

Vinkelvej 3, 4000 Roskilde
Telefon 74 37 42 50

Rødovre

Damhustorvet 11, 2610 Rødovre
Telefon 74 37 79 70

Region Kolding

Regionsdirektør Finn Boel Pedersen

Regionshovedkontor

Jernbanegade 14, 6000 Kolding
Telefon 74 37 50 00

Kolding Storcenter

Skovvangen 42, 6000 Kolding
Telefon 74 37 52 50

Lunderskov

Storegade 20, 6640 Lunderskov
Telefon 74 37 52 20

Sønderport

Agtrupvej 2, 6000 Kolding
Telefon 74 37 52 70

Vamdrup

Østergade 14, 6580 Vamdrup
Telefon 74 37 52 20

Vejen

Søndergade 5, 6600 Vejen
Telefon 74 37 52 30

Region Midtjylland

Regionsdirektør Niels Vestermark

Regionshovedkontor

Dalgasgade 22, 7400 Herning
Telefon 74 37 62 00

Brande

Torvet 1, 7330 Brande
Telefon 74 37 61 80

Holstebro

Nygade 15, 7500 Holstebro
Telefon 74 37 84 00

Silkeborg

Søndergade 25, 8600 Silkeborg
Telefon 74 37 74 00

Region Odense

Regionsdirektør Niels K. Andersen

Regionshovedkontor

Vestergade 33, 5100 Odense C
Telefon 74 37 92 00

Dalum

Faaborgvej 106, 5250 Odense SV
Telefon 74 37 83 20

Munkeris

Hjallesevej 143, 5230 Odense M
Telefon 74 37 80 20

Nr. Lyndelse

Kærvej 4, Nr. Lyndelse, 5792 Årslev
Telefon 74 37 83 50

Skibhus

Skibhusvej 65, 5000 Odense C
Telefon 74 37 82 70

Tarup

Rugårdsvej 176, 5210 Odense NV
Telefon 74 37 82 90

Region Padborg

Regionsdirektør Kaj Risom

Regionshovedkontor

Møllegade 3, 6330 Padborg
Telefon 74 37 60 90

Kliplev

Skolegade 1, Kliplev, 6200 Aabenraa
Telefon 74 37 61 20

Kruså

Flensborgvej 26, 6340 Kruså
Telefon 74 37 61 00

Tinglev

Hovedgaden 23, 6360 Tinglev
Telefon 74 37 61 30

Region Sjælland

Regionsdirektør Hans Iversen

Regionshovedkontor

Nytorv 11 A, 4200 Slagelse
Telefon 74 37 94 00

Korsør

Casper Brands Plads 5, 4220 Korsør
Telefon 74 37 85 40

Køge

Nørregade 54 B, 4600 Køge
Telefon 74 37 48 00

Marievang

Strandvejen 48, 4200 Slagelse
Telefon 74 37 85 20

Næstved

Vinhusgade 2, 4700 Næstved
Telefon 74 37 48 20

Ringsted

Tinggade 8, 4100 Ringsted
Telefon 74 37 85 00

Skælskør

Algade 9, 4230 Skælskør
Telefon 74 37 85 60

Sorø

Storgade 21, 4180 Sorø
Telefon 74 37 48 40

Vemmelev

Stationsvej 1, 4241 Vemmelev
Telefon 74 37 48 70

Østby

Klosterbanken 1, 4200 Slagelse
Telefon 74 37 48 50

Region Svendborg

Regionsdirektør Ole Laugesen

Regionshovedkontor

Klosterplads 2, 5700 Svendborg
Telefon 74 37 64 00

Faaborg

Torvet 1, 5600 Faaborg
Telefon 74 37 62 80

Haarby

Algade 49, 5683 Haarby
Telefon 74 37 62 50

Ollerup

Øster Skerningevej 2,
5762 Vester Skerninge
Telefon 74 37 91 70

Afdelinger

Tåsinge

Bregningevej 43, Tåsinge
5700 Svendborg
Telefon 74 37 64 50

Ærø

Kirkestræde 17, 5960 Marstal
Telefon 74 37 91 20

Østre

Ørbækvej 1, 5700 Svendborg
Telefon 74 37 64 70

Region Sønderborg

Regionsdirektør Oskar Tygesen

Regionshovedkontor

Jernbanegade 35, 6400 Sønderborg
Telefon 74 37 70 00

Augustenborg

Storegade 49, 6440 Augustenborg
Telefon 74 37 71 50

Broager

Storegade 12, 6310 Broager
Telefon 74 37 71 90

Gråsten

Nygade 17, 6300 Gråsten
Telefon 74 37 73 70

Guderup

Søndergade 1, Guderup,
6430 Nordborg
Telefon 74 37 71 30

Høruphav

Østerbakken 1A, Høruphav, 6470 Sydals
Telefon 74 37 72 20

Nordborg

Storegade 11, 6430 Nordborg
Telefon 74 37 55 00

Ringgade

Ringgade 177, 6400 Sønderborg
Telefon 74 37 71 00

Region Tønder

Regionsdirektør Arne Jørgensen

Regionshovedkontor

Storegade 28, 6270 Tønder
Telefon 74 37 53 00

Bredebro

Storegade 2, 6261 Bredebro
Telefon 74 37 61 60

Bylderup-Bov

Engvej 8, 6372 Bylderup-Bov
Telefon 74 37 52 90

Skærbæk

Storegade 38, 6780 Skærbæk
Telefon 74 37 96 00

Tønder Vest

Plantagevej 40, 6270 Tønder
Telefon 74 37 53 90

Region Varde

Regionsdirektør Finn Christensen

Regionshovedkontor

Vestergade 4, 6800 Varde
Telefon 74 37 67 00

Blåvand

Blåvandvej 24, 6857 Blåvand
Telefon 74 37 68 20

Grindsted

Jernbanegade 1, 7200 Grindsted
Telefon 74 37 68 30

Nørre Nebel

Bredgade 32, 6830 Nørre Nebel
Telefon 74 37 68 70

Oksbøl

Vestergade 5, 6840 Oksbøl
Telefon 74 37 68 80

Skjern

Bredgade 48, 6900 Skjern
Telefon 74 37 69 20

Tistrup

Storegade 25, 6862 Tistrup
Telefon 74 37 69 30

Ølgod

Torvegade 11, 6870 Ølgod
Telefon 74 37 91 50

Region Vejle

Regionsdirektør Tina Kroman Lyngsø

Regionshovedkontor

Kirketorvet 4, 7100 Vejle
Telefon 74 37 58 00

Billund

Hovedgaden 11, 7190 Billund
Telefon 74 37 91 00

Egtved

Søndergade 2, 6040 Egtved
Telefon 74 37 59 20

Fredericia

Gothersgade 31-33, 7000 Fredericia
Telefon 74 37 59 30

Give

Torvet 5, 7323 Give
Telefon 74 37 59 60

Hedensted

Vesterbrogade 3, 8722 Hedensted
Telefon 74 37 59 70

Jelling

Stationsvej 8, 7300 Jelling
Telefon 74 37 61 70

Vestre

Vestergade 49, 7100 Vejle
Telefon 74 37 59 90

Region Aabenraa

Regionsdirektør Jørn Andersen

Regionshovedkontor

Storegade 18, 6200 Aabenraa
Telefon 74 37 30 00

Haderslev

Storegade 5-7, 6100 Haderslev
Telefon 74 37 49 00

Løjt

Løjt Storegade 10, 6200 Aabenraa
Telefon 74 37 49 60

Rødekro

Hærvejen 41, 6230 Rødekro
Telefon 74 37 49 70

Rugkøbbel

Rugkøbbelcentret, 6200 Aabenraa
Telefon 74 37 48 80

Vojens

Vestergade 25, 6500 Vojens
Telefon 74 37 49 90

Region Aalborg

Regionsdirektør
Laurits Brandt Andersen

Regionshovedkontor

Vingårdsgade 21, 9000 Aalborg
Telefon 74 37 72 40

Vejgaard

Hadsundvej 41, 9000 Aalborg
Telefon 74 37 72 90

Region Århus

Regionsdirektør Jørn Ibsen

Regionshovedkontor

Store Torv 12, 8100 Århus C
Telefon 74 37 57 00

Banegårdsplads

Banegårdspladsen 9, 8000 Århus C
Telefon 74 37 54 60

Hornslet

Tingvej 15A, 8543 Hornslet
Telefon 74 37 54 00

Højbjerg

Rosenvangs Allé 184, 8270 Højbjerg
Telefon 74 37 54 10

Randers

Kirkegade 1, 8900 Randers
Telefon 74 37 54 30

Vejlby-Risskov

Lystrupvej 4, 8240 Risskov
Telefon 74 37 54 70

Viborg

Jernbanegade 6, 8800 Viborg
Telefon 74 37 80 00

Viby

Skanderborgvej 213, 8260 Viby J
Telefon 74 37 54 80

Åbyhøj

Søren Frichs Vej 68, 8230 Åbyhøj
Telefon 74 37 54 90

Storkunder

Regionsdirektør Jens Lund-Hansen

Peberlyk 4, 6200 Aabenraa
Telefon 74 36 36 36

Tyskland

Direktør Kim Møller Nielsen

Regionshovedkontor

Norderstraße 9, D-24939 Flensburg
Telefon 00 49 461 86 020

Hamburg

Deichstraße 34, D-20459 Hamburg
Telefon 00 49 40 37 69 000

Kiel

Wall 55, D-24103 Kiel
Telefon 00 49 431 9804 0

PBI

Afdelingsdirektør Allan W. Larsen

Torvet 2, 6300 Gråsten
Telefon 74 37 73 00

Sydbank (Schweiz) AG

Direktør, Dr. Thomas König

Poststrasse 17, CH-9000 St. Gallen
Telefon 00 41 71 227 81 00

Sydleasing

Direktør Jette Clausen

Storegade 18, 6200 Aabenraa
Telefon 74 37 45 70

Sydfactoring

Storegade 18, 6200 Aabenraa
Telefon 74 37 45 90

Søfinans

Storegade 18, 6200 Aabenraa
Telefon 74 37 45 50

Sydbank A/S
CVR-nr. DK 12626509

Peberlyk 4
6200 Aabenraa

Tlf. 74 36 36 36
Fax 74 36 35 36

info@sydbank.dk
sydbank.dk

Sydbank