

# Netmøde på iPhone og iPad

Der skal installeres et program på din iPhone / iPad

For at du kan have et netmøde med din rådgiver skal du installere et program. Du kan forberede dig før netmødet ved at installere programmet "WebEx" på din iPhone eller iPad.

Følg vejledningen herunder:

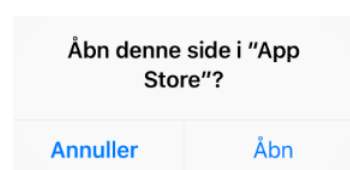
1. Åbn Safari og gå ind på [www.sydbank.dk/netmoeder](http://www.sydbank.dk/netmoeder)
2. Tryk på den blå cirkel "Test om du er klar til dit netmøde".

3. Tryk på "Åbn" for at åbne siden

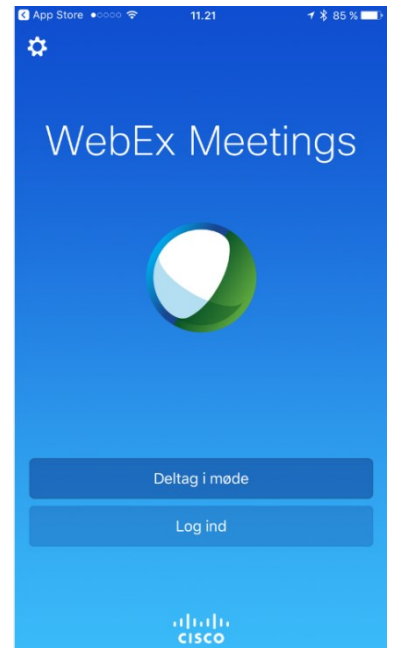
4. Tryk "Hent" og gennemfør installationen af programmet

5. Tryk "Tillad"

6. Tryk "Jeg accepterer" for at godkende betingelserne.

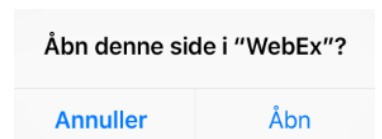


7. Programmet er nu installeret.



Når du modtager mailen fra din rådgiver, skal du klikke på linket i mailen og du vil komme igennem flg. forløb:

1. Tryk på "Åbn" for at åbne netmødet



2. Indtast dit navn og e-mailadresse, tryk "OK"

Nu vil mødet starte

Sydbanks hotline  
september 2016