



Delårsrapport 1. kvartal 2022

Lønsomheden øges markant

Hovedpunkter 1. kvartal 2022

Lønsomheden øges markant

Resultat

Resultat på 445 mio. kr. – **EK-forrentning på 14,1 pct.** p.a. efter skat

Basisindtjening

Basisindtjening på 1.200 mio. kr. i Q1 2022 – **op med 9 pct.** i forhold Q1 2021

Indtjening i alt

Indtjening i alt på 1.300 mio. kr. i Q1 2022 – **op med 10 pct.** i forhold Q1 2021

Omkostninger

Basisomkostninger i Q1 2022 – **ned med 4 pct.** i forhold til Q1 2021

Nedskrivninger

Nedskrivninger på udlån en **indtægt på 61 mio. kr.** i Q1 2022

Udlån

Bankudlån stiger med 4,6 mia. kr. til 71,6 mia. kr. – **op med 7 pct.** i forhold til Q4 2021

Kapital

Egentlig kernekapitalprocent på 16,5 – ned med 1,4 i Q1 2022

Sydbank

Basisindtjeningen – vækst på 9 pct.

Mio. kr.	Q1 2022	Q1 2021	Indeks
Nettorenter mv.	492	434	113
Realkredit	183	176	104
Betalingsformidling	51	47	109
Omprioriterings- og lånegebyrer	61	53	115
Kurtage og agio	130	134	97
Provisioner mv. inv.foreninger og pensionspuljer	82	83	99
Kapitalforvaltning	89	89	100
Depotgebyrer	33	25	132
Andre driftsindtægter	79	64	123
I alt	1.200	1.105	109

Q1 2022	Q4 2021	Indeks
492	470	105
183	171	107
51	52	98
61	40	153
130	132	98
82	85	96
89	101	88
33	38	87
79	67	118
1.200	1.156	104

Hovedbudskaber Q1 2022 vs. Q1 2021

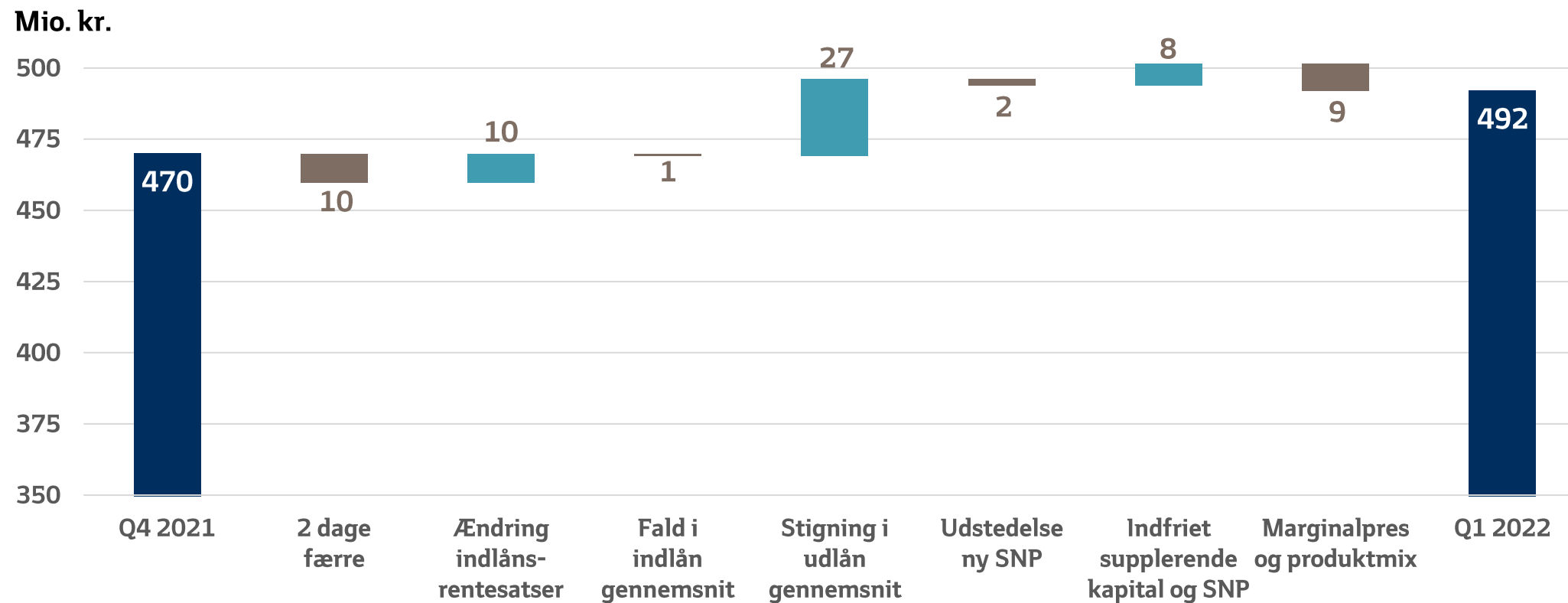
- Nettorenter mv. op med 13 pct.
- Realkredit op med 4 pct.
- Omprioritering- og lånegebyr op med 15 pct.
- Øvrige poster, samlet op med 5 pct.

Hovedbudskaber Q1 2022 vs. Q4 2021

- Nettorenter mv. op med 5 pct.
- Realkredit ned med 7 pct.
- Omprioritering- og lånegebyr op med 53 pct.
- Øvrige poster, samlet ned med 2 pct.

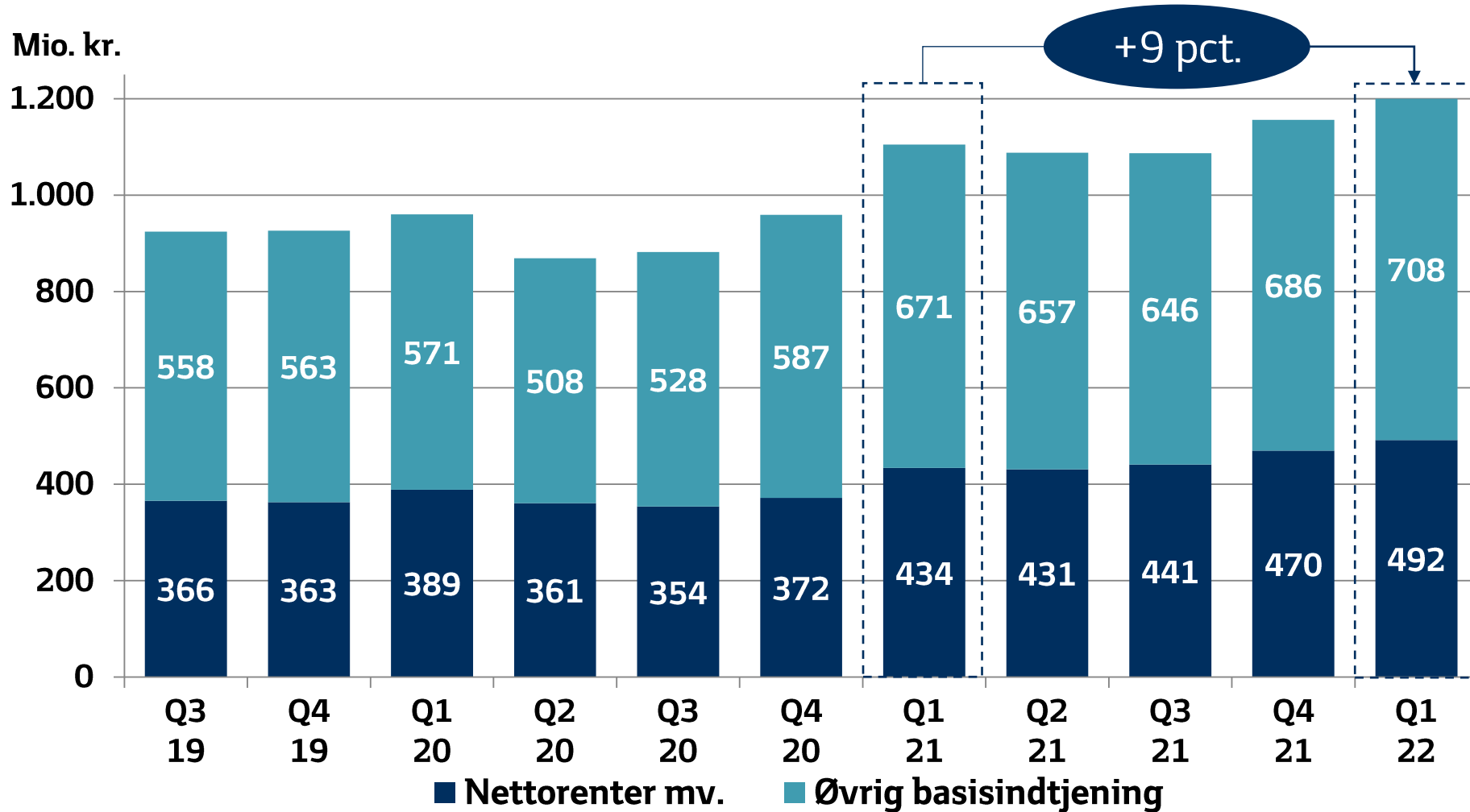
Nettorenter mv.

Udvikling fra Q4 2021 til Q1 2022



Sydbank

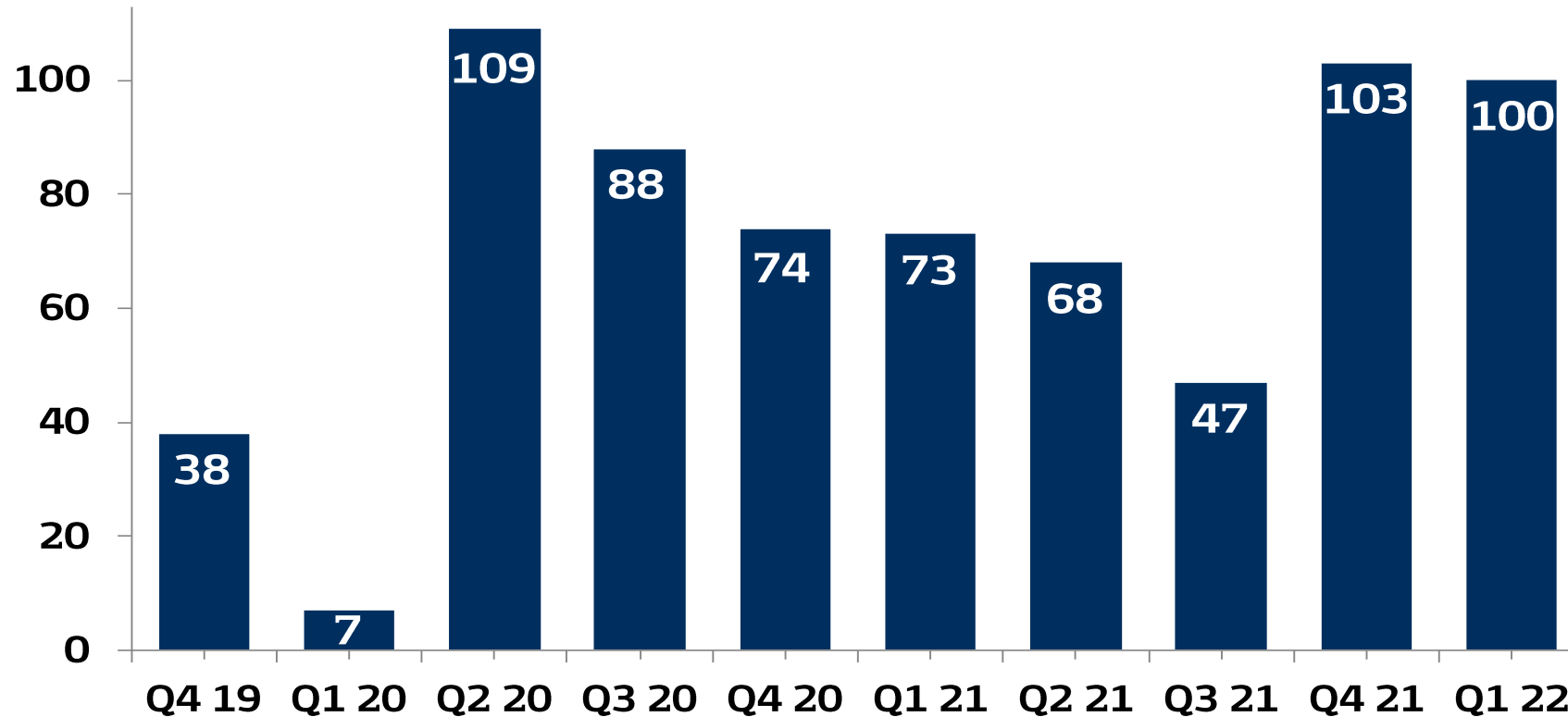
Basisindtjeningen – op med 9 pct.



Handelsindtjeningen

– på et højt niveau

Mio. kr.

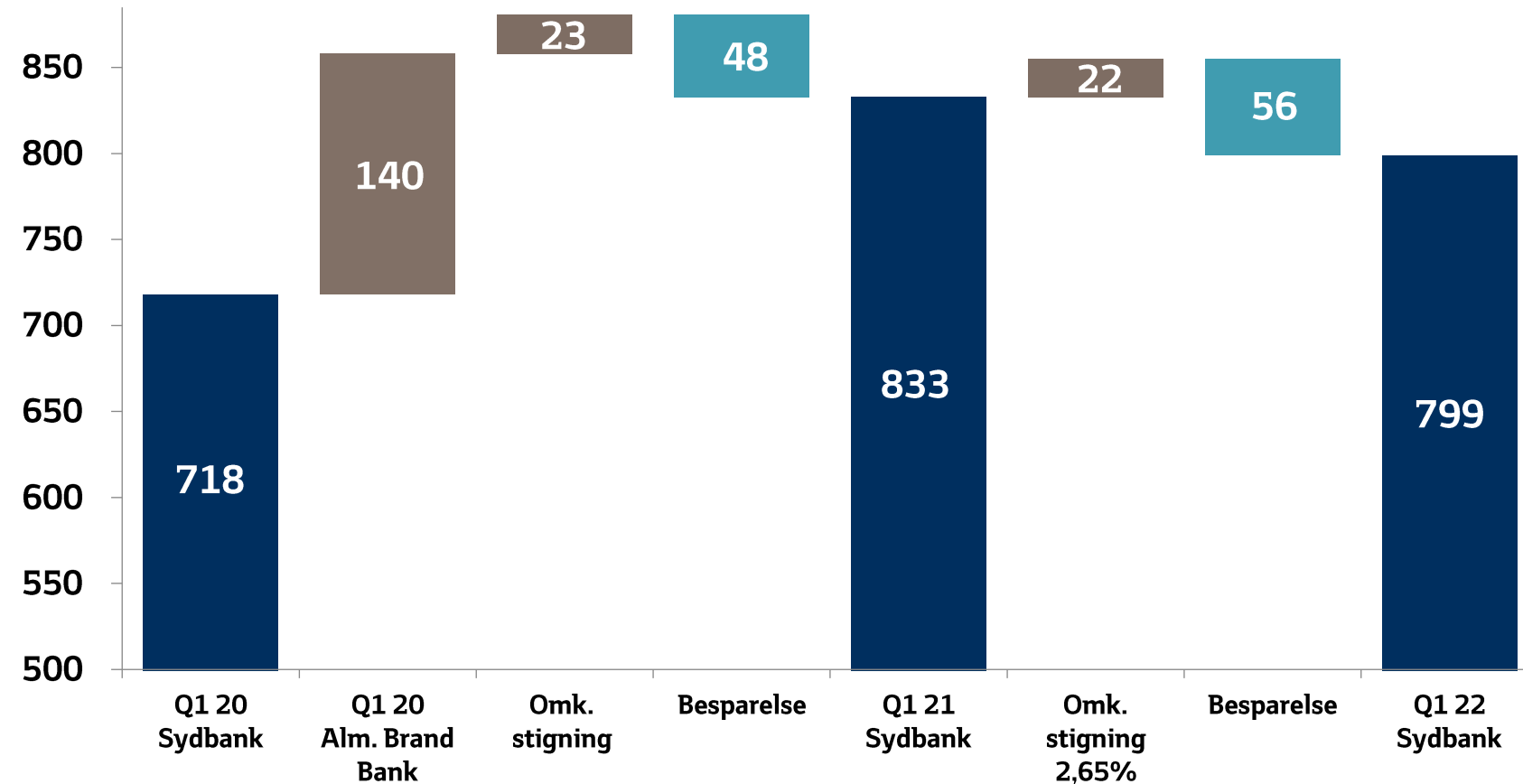


Sydbank

Basisomkostninger

Besparelse på 56 mio. kr. i Q1 2022

Mio. kr.



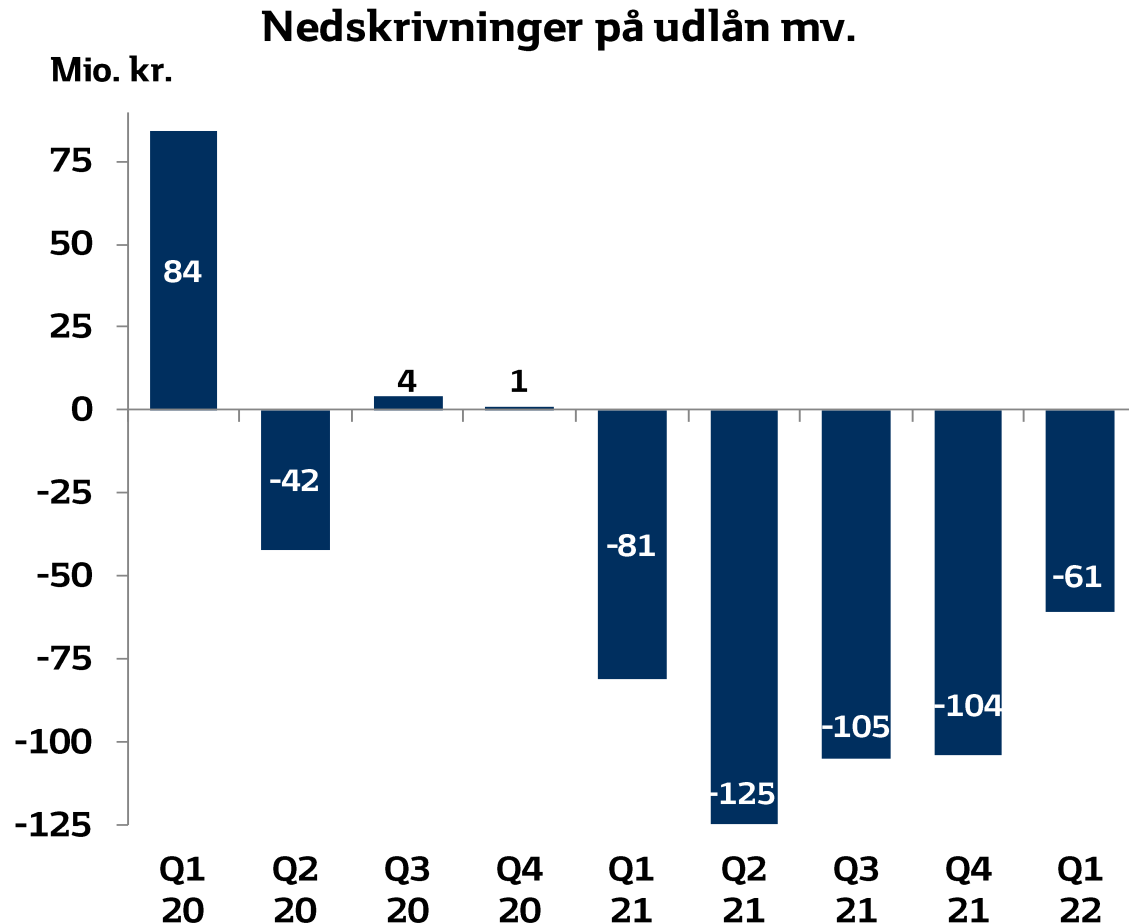
Hovedbudskaber

- Antallet af medarbejdere er reduceret fra 2.077 ultimo 2021 til 2.059 ultimo Q1 2022
- Besparelse Q1 2022 på 56 mio. kr.

Sydbank

Nedskrivninger

Q1 2022 en tilbageførsel på 61 mio. kr.

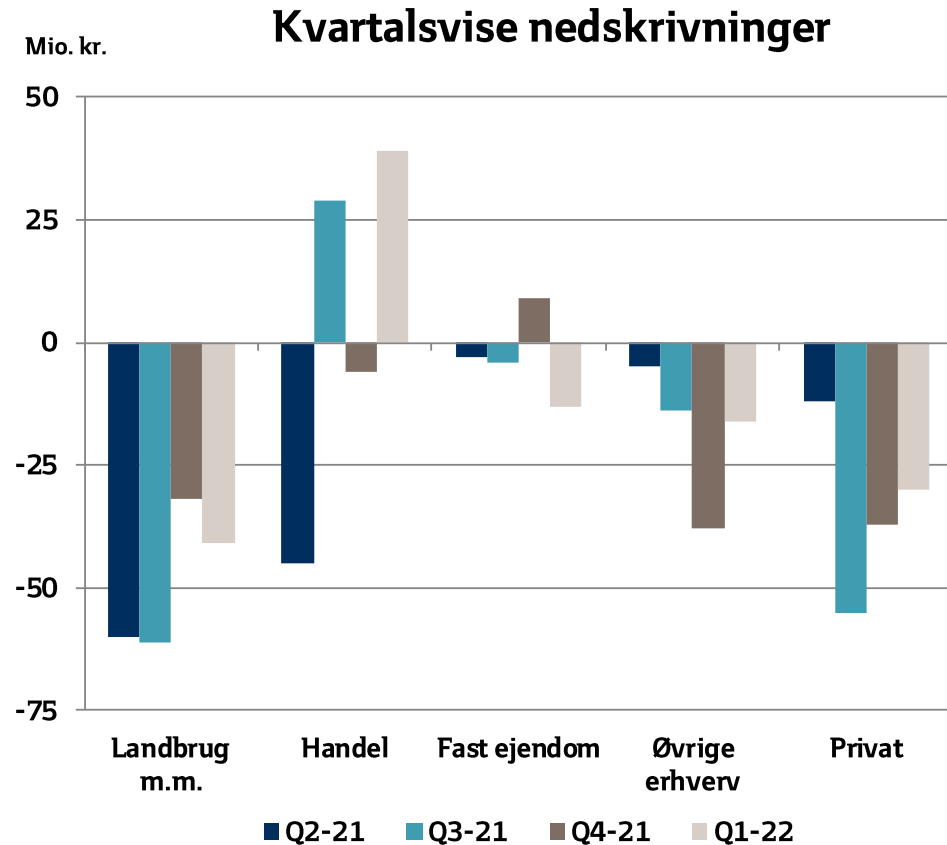


Hovedbudskaber

- Blankoudlån i de svageste ratingklasser uden OIK udgør 578 mio. kr. (ekskl. landbrug). Som følge af covid-19 er der foretaget et ledelsesmæssigt skøn på 125 mio. kr. til afdækning af risikoen på disse lån, svarende til 22 pct.
- Herudover er der foretaget et ledelsesmæssigt skøn på 200 mio. kr. til uforudsete hændelser som følge af covid-19 på den øvrige del af udlånsporteføljen, som har god eller normal kreditrisiko
- Det samlede ledelsesmæssige skøn som følge af covid-19 udgør 325 mio. kr. (Q4 2021: 325 mio. kr.)
- I nedskrivninger på udlån til svinebrug indgår et ledelsesmæssigt skøn på 60 mio. kr.

Sydbank

Branchefordeling af nedskrivninger



Hovedbudskaber Q1 2022

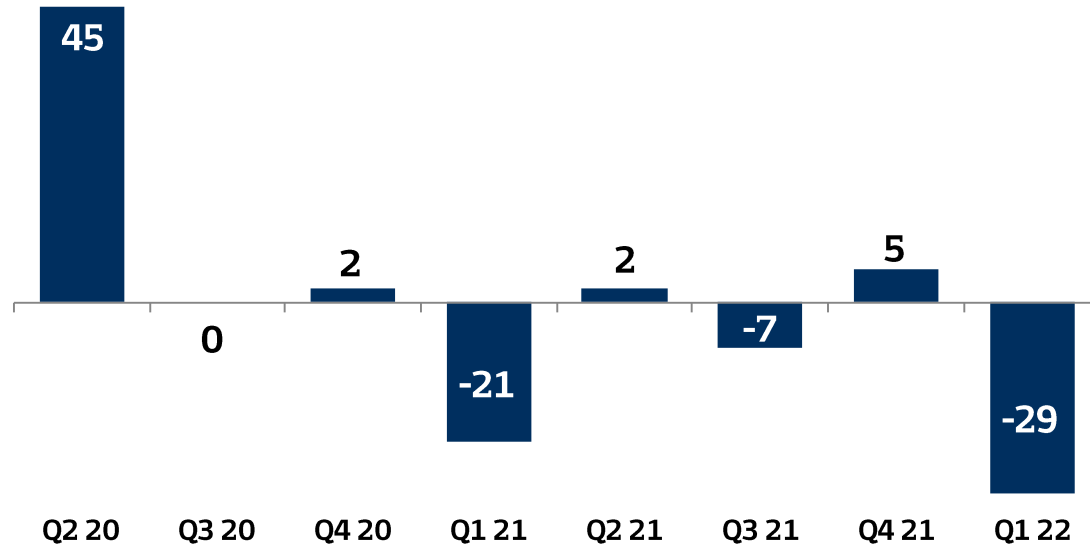
- Nedskrivninger vedr. erhverv udgør en indtægt på 31 mio. kr.
- Nedskrivninger vedr. private udgør en indtægt på 30 mio. kr.

Kvartalsvise nedskrivninger

Mio. kr.	Q4 20	Q1 21	Q2 21	Q3 21	Q4 21	Q1 22
Landbrug m.m.	-48	-98	-60	-61	-32	-41
Handel	-33	21	-45	29	-6	39
Fast ejendom	8	-32	-3	-4	9	-13
Øvrige erhverv	79	24	-5	-14	-38	-16
Erhverv i alt	6	-85	-113	-50	-67	-31
Privat	-5	4	-12	-55	-37	-30
I alt	1	-81	-125	-105	-104	-61

Beholdningsresultat

Beholdningsresultat – mio. kr.



Hovedbudskaber

- Beholdningsresultatet for Q1 2022 udgør -29 mio. kr.
- Det negative resultat skyldes primært en kombination af rentestigning og kreditspændudvidelse

Mio. kr.	Q4 20	Q1 21	Q2 21	Q3 21	Q4 21	Q1 22
Positionstagning	9	-9	0	-4	0	-22
Likviditetsfremskaffelse og -reserve	-10	-11	-1	0	7	-9
Strategiske positioner	5	1	5	-2	0	4
Omkostninger	-2	-2	-2	-1	-2	-2
I alt	2	-21	2	-7	5	-29

Resultatopgørelse

– egenkapitalen forrentes med 14,1 pct. i Q1 2022

Mio. kr.	Q1 2022	Q1 2021	Indeks	Q1 2022	Q4 2021	Indeks
Basisindtjening	1.200	1.105	109	1.200	1.156	104
Handelsindtjening	100	73	137	100	103	97
Indtjening i alt	1.300	1.178	110	1.300	1.259	103
Basisomkostninger	799	833	96	799	782	102
Basisresultat før nedskrivninger	501	345	145	501	477	105
Nedskrivninger på udlån mv.	-61	-81	75	-61	-104	59
Basisresultat	562	426	132	562	581	97
Beholdningsresultat	-29	-21	138	-29	5	-
Resultat før engangsposter	533	405	132	533	586	91
Poster med engangskarakter, netto	37	-32	-	37	-104	-
Resultat før skat	570	373	153	570	482	118
Skat	125	82	152	125	84	149
Periodens resultat	445	291	153	445	398	112
Basisomkostninger / indtjening i alt, O/I	0,61	0,71		0,61	0,62	
Egenkapitalforrentning, ROE p.a.	14,1	9,5		14,1	12,5	
Resultat pr. aktie, EPS	7,4	4,7		7,4	6,6	

Hovedbudskaber Q1 2022 vs. Q1 2021

- Basisindtjening op med 9 pct.
- Indtjening i alt op med 10 pct.
- Basisomkostninger ned med 4 pct.
- Nedskrivninger – indtægt på 61 mio. kr.
- Basisresultat op med 136 mio. kr.

Hovedbudskaber Q1 2022 vs. Q4 2021

- Basisindtjening op med 4 pct.
- Indtjening i alt op med 3 pct.
- Basisomkostninger op med 2 pct. som følge af sæsonudsving

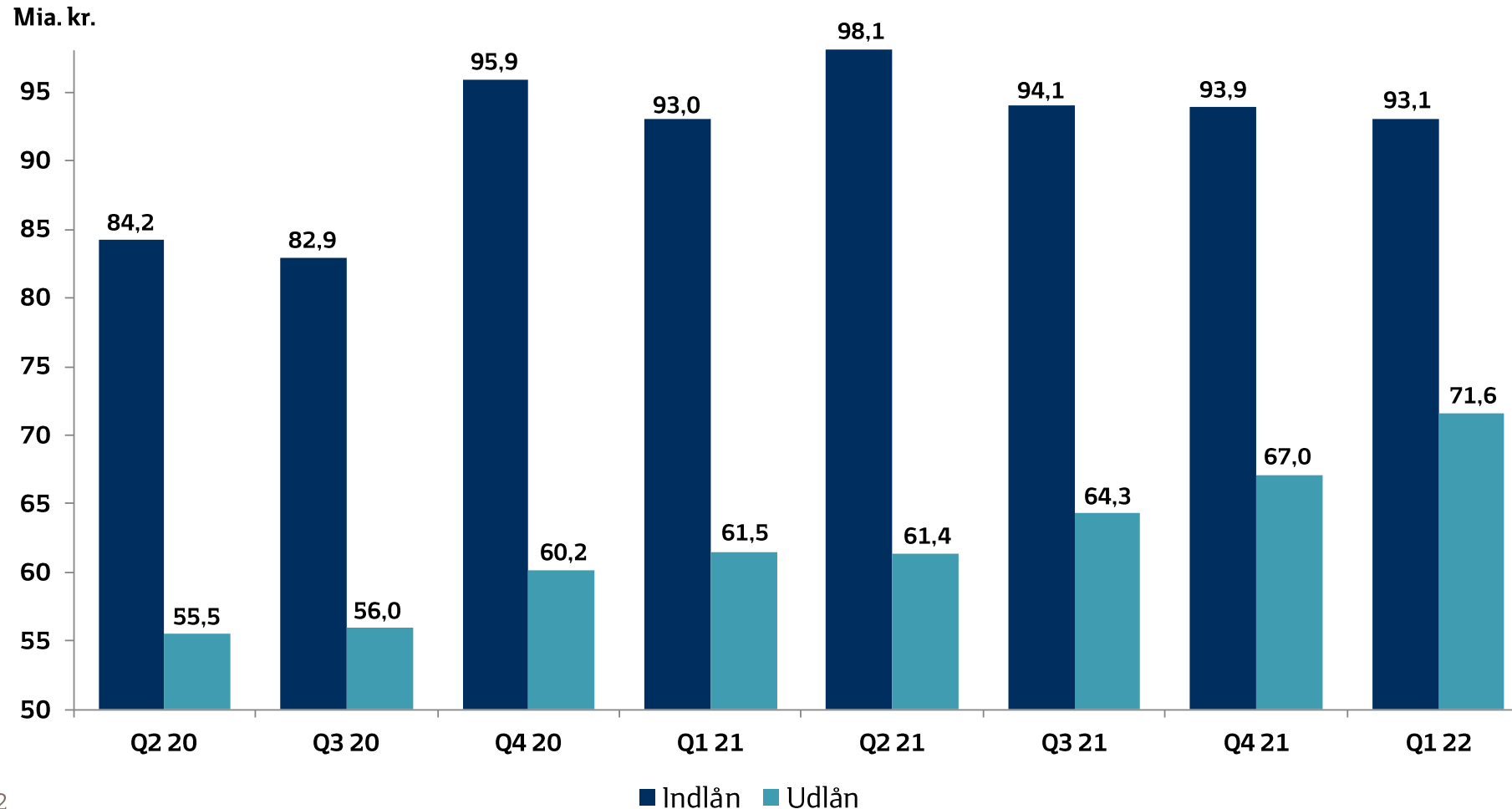
Poster med engangskarakter, netto Q1 2022

- Real. kursgevinster på overtagen ABB-portefølje 51 mio. kr.
- Investering i boligprocessen 12 mio. kr.
- Investering i bank-/forsikringspartnerskab 2 mio. kr.

Sydbank

Udvikling af udlån og indlån

Udlån stiger med 4,6 mia. kr. i Q1 2022

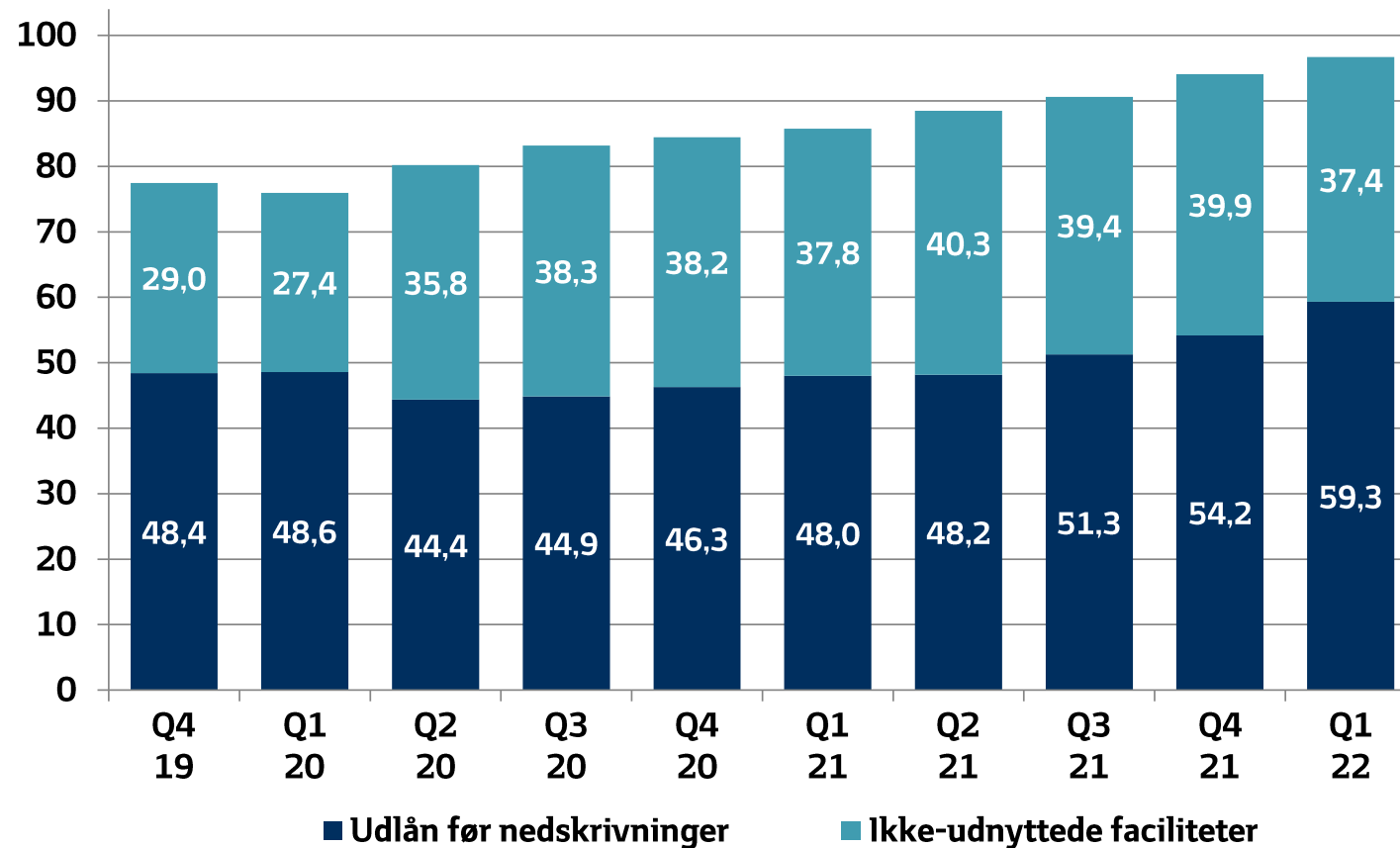


Sydbank

Kreditfaciliteter til erhvervskunder

Stigning 8 kvartaler i træk

Mia. kr.



Hovedbudskaber Q1 2022 vs. Q4 2021

- Udlånet til erhvervskunder før nedskrivninger stiger med 5,1 mia. kr. i Q1 2022
- Erhvervskundernes træk på kreditfaciliteterne er bl.a. påvirket af tilbagebetaling af statens hjælpepakker, der indeholder udskydelse af moms- og skattebetalinger
- Som følge af usikkerheden i forbindelse med covid-19 har erhvervskunder øget deres likviditetsberedskab, hvilket banken har set positivt på

Sydbank

Erhvervsudlån stiger markant

Mio. kr.	Q1 22	Q4 21	Q3 21	Q2 21	Q1 21
Landbrug, jagt, skovbrug og fiskeri	2.801	2.612	2.887	2.636	2.647
Industri og råstofindvinding	10.544	9.458	8.798	8.515	8.761
Energiforsyning mv.	2.994	3.075	2.382	2.330	2.328
Bygge- og anlægsvirksomhed	4.499	4.578	4.125	3.823	3.784
Handel	16.862	14.664	13.853	11.581	12.140
Transport, hoteller og restauranter	3.193	3.069	3.081	2.892	2.813
Information og kommunikation	499	426	422	650	605
Finansiering og forsikring	6.639	5.764	5.748	5.580	5.418
Fast ejendom	6.006	5.401	5.222	5.286	4.613
Øvrige erhverv	3.926	3.733	3.420	3.488	3.359
Erhverv i alt	57.963	52.780	49.938	46.781	46.468
Ændring i kvartalet	5.183	2.842	3.157	313	1.746

Samlet kreditformidling stiger fortsat

Samlet kreditformidling

Mia. kr.	Q4 2019	Q4 2020	Q4 2021	Q1 2022	Ændr. Q1
Bankudlån - private	13,5	15,2	14,1	13,7	-0,4
Bankudlån - erhverv	46,8	44,7	52,8	57,9	5,1
Bankudlån - offentlige myndigheder	0,3	0,3	0,1	0,0	-0,1
Bankudlån - i alt	60,6	60,2	67,0	71,6	4,6
Fundede prioritetslån	8,3	7,0	5,6	5,4	-0,2
Bankudlån og fundede prioritetslån	68,9	67,2	72,6	77,0	4,4
Formidlede realkreditlån - Totalkredit	64,7	85,7	89,2	89,8	0,6
Formidlede realkreditlån - DLR	11,5	12,7	13,5	13,6	0,1
I alt	145,1	165,6	175,3	180,4	5,1

Hovedbudskaber Q1 2022

- Den samlede kreditformidling stiger med 5,1 mia. kr. i Q1 2022
- Erhverv - den samlede kreditformidling, inkl. DLR - stiger med 5,2 mia. kr. i Q1 2022
- Private - den samlede kreditformidling – i form af udlån, fundede prioritetslån og formidlede realkreditlån – er uændret i Q1 2022

Kapitalprocenten falder 3,7 i Q1 2022

Mio. kr.	Q4 2019	Q4 2020	Q4 2021	Q1 2022
Kreditrisiko	35.747	33.355	38.849	41.309
Markedsrisiko	6.177	6.675	5.467	5.331
Operationel risiko	7.171	6.708	7.195	7.195
Andre eksponeringer inkl. CVA	6.065	7.302	5.904	5.644
Risikovægtede eksponeringer	55.160	54.040	57.415	59.479
Egentlig kernekapital	9.807	10.185	10.277	9.822
Kernekapital	10.722	11.041	11.076	10.566
Kapitalgrundlag	12.620	12.952	13.082	11.342
Egentlig kernekapitalprocent	17,8	18,8	17,9	16,5
Kernekapitalprocent	19,4	20,4	19,3	17,8
Kapitalprocent	22,9	24,0	22,8	19,1
Solvensbehov	10,8	10,8	10,6	10,7

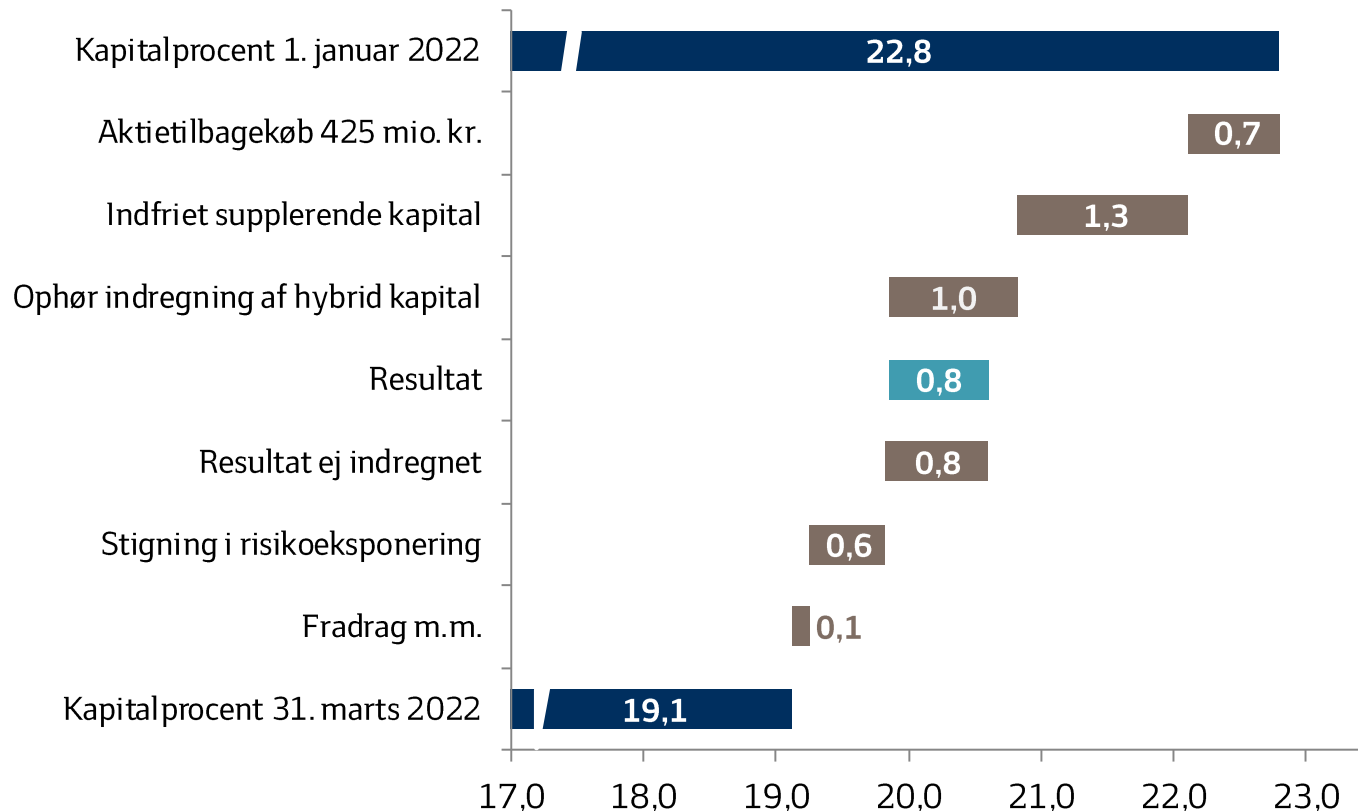
Kapitalprocenten falder med 3,7 i Q1 2022 som følge af:

- Igangsat nyt aktietilbagekøbsprogram på 425 mio. kr.
- Indfriet supplerende kapital på 100 mio. euro
- Hybrid kernekapital udstedt i 2004 på 75 mio. euro kan ikke længere indregnes i opgørelsen af kapitalgrundlaget
- Stigningen i de risikovægtede eksponeringer, der kan henføres til stigende bankudlån

Mio. kr.	Q4 2019	Q4 2020	Q4 2021	Q1 2022
Erhverv, IRB	26.353	21.811	28.508	30.741
Private, IRB	7.425	5.798	5.414	5.933
Erhverv, STD	262	460	560	571
Private, STD	903	3.476	3.561	3.404
Kreditinstitutter m.m.	804	1.810	806	660
Kreditrisiko i alt	35.747	33.355	38.849	41.309

Udviklingen i kapitalprocenten i Q1 2022

Falder med 3,7 procentpoint



Hovedbudskaber Q1 2022

Kapitalprocenten falder med 3,7 i Q1 2022 som følge af:

- Igangsat nyt aktietilbagekøbsprogram på 425 mio. kr.
- Indfriet supplerende kapital på 100 mio. euro
- Hybrid kernekapital udstedt i 2004 på 75 mio. euro kan ikke længere indregnes i opgørelsen af kapitalgrundlaget
- Stigningen i de risikovægtede eksponeringer kan henføres til stigende bankudlån

Forventninger til 2022

- Der forventes **vækst i dansk økonomi** i 2022
- **Basisindtjeningen forventes at blive højere** end i 2021
- **Basisomkostningerne forventes at blive lavere** end i 2021
- **Nedskrivningerne i 2022 forventes på et lavt niveau**
- **Resultat efter skat forventes at være i intervallet 1.350-1.550 mio. kr.**
- Forventningerne til 2022 er forbundet med usikkerhed og afhænger af udviklingen på de finansielle markeder samt de makroøkonomiske forhold

Tak for i dag

Yderligere oplysninger:

Adm. direktør Karen Frøsig,
tlf. 74 37 20 00, direktionen@sydbank.dk

Bankdirektør Jørn Adam Møller,
tlf. 74 37 20 30, jam@sydbank.dk

Sydbank

Fremadrettede udsagn

- Denne præsentation indeholder udtalelser vedrørende forventninger til den fremtidige udvikling, herunder fremtidig indtjening samt forventede forretningsmæssige begivenheder.

Sådanne udsagn er i sagens natur usikre og forbundet med risici, da mange faktorer – hvoraf nogle vil være udenfor Sydbanks kontrol – kan medføre, at den faktiske udvikling afviger væsentligt fra ledelsens forventninger, som udtrykkes i præsentationen.