

Delårsrapport - 1. kvartal

2023

Sydbank-koncernen

Historisk høj indtjening
– stærk start på året



Hovedpunkter 1. kvartal 2023

Historisk høj indtjening – stærk start på året

Resultat

Resultat på 734 mio. kr. – **EK-forrentning på 22,1 pct.** p.a. efter skat

Basisindtjening

Basisindtjening på 1.635 mio. kr. i Q1 2023 – **op med 36 pct.** i forhold Q1 2022

Omkostninger

Basisomkostninger i Q1 2023 på 797 mio. kr. – mod 799 mio. kr. i Q1 2022

Nedskrivninger

Nedskrivninger på udlån en **indtægt på 10 mio. kr.** i Q1 2023

Udlån

Bankudlån stiger **1,2 mia. kr.** i Q1 2023

Kapital

Egentlig kernekapitalprocent på 18,2 – op med 0,9 i Q1 2023

Sydbank

Basisindtjeningen – vækst på 36 pct.

Mio. kr.	Q1 2023	Q1 2022	Indeks	Q1 2023	Q4 2022	Indeks
Nettorenter mv.	986	492	200	986	836	118
Realkredit	140	183	77	140	143	98
Betalingsformidling	60	51	118	60	62	97
Omprioriterings- og lånegebyrer	49	61	80	49	59	83
Kurtage og agio	124	130	95	124	126	98
Provisioner mv. inv.foreninger og pensionspuljer	76	82	93	76	80	95
Kapitalforvaltning	84	89	94	84	84	100
Depotgebyrer	26	33	79	26	22	118
Andre driftsindtægter	90	79	114	90	92	98
I alt	1.635	1.200	136	1.635	1.504	109

Hovedbudskaber Q1 2023 vs. Q1 2022

- Nettorenter mv. op med 100 pct.
- Realkredit ned med 23 pct.
- Omprioritering- og lånegebyr ned med 20 pct.
- Øvrige poster, samlet ned med 1 pct.

Hovedbudskaber Q1 2023 vs. Q4 2022

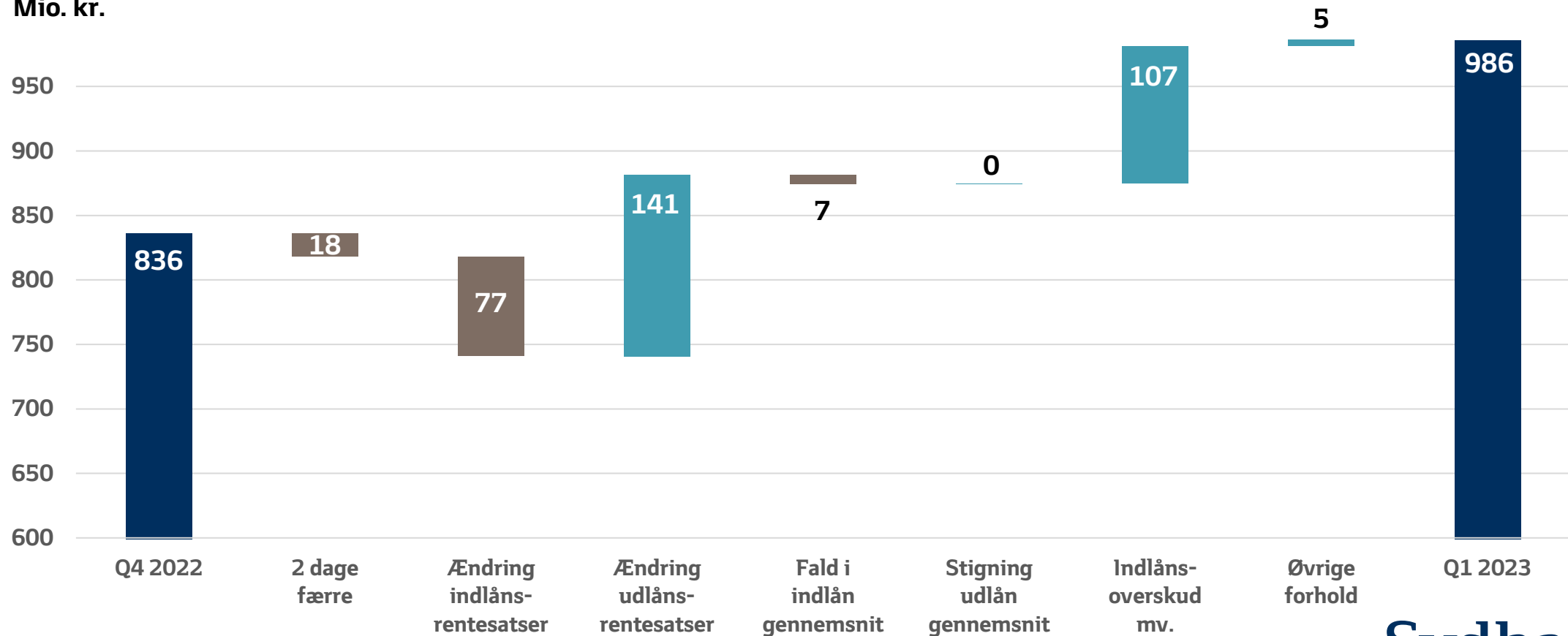
- Nettorenter mv. op med 18 pct.
- Omprioritering- og lånegebyr ned med 17 pct.
- Øvrige poster, samlet ned med 1 pct.

Sydbank

Nettorenter mv.

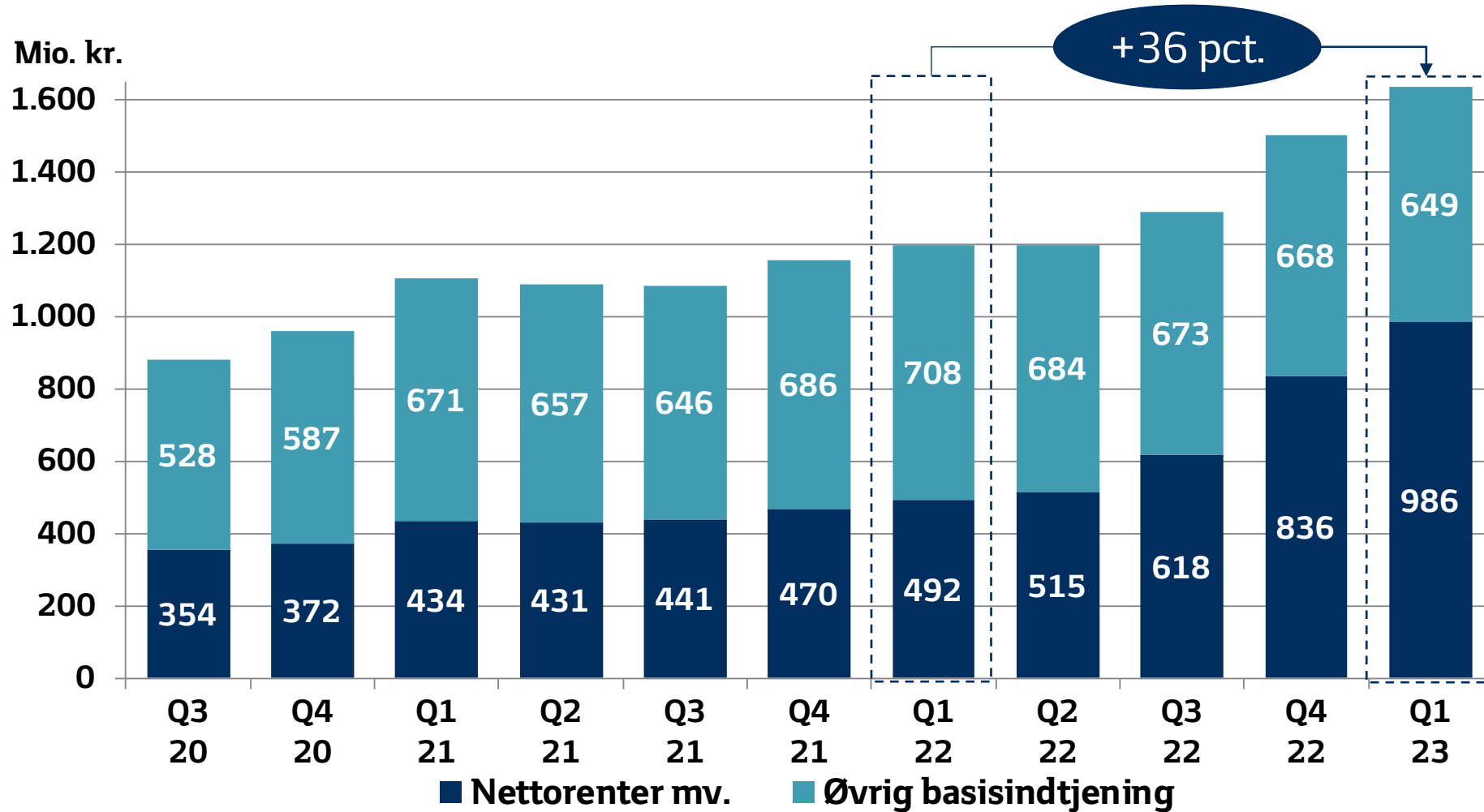
Udvikling fra Q4 2022 til Q1 2023

Mio. kr.



Sydbank

Basisindtjeningen – op med 36 pct.

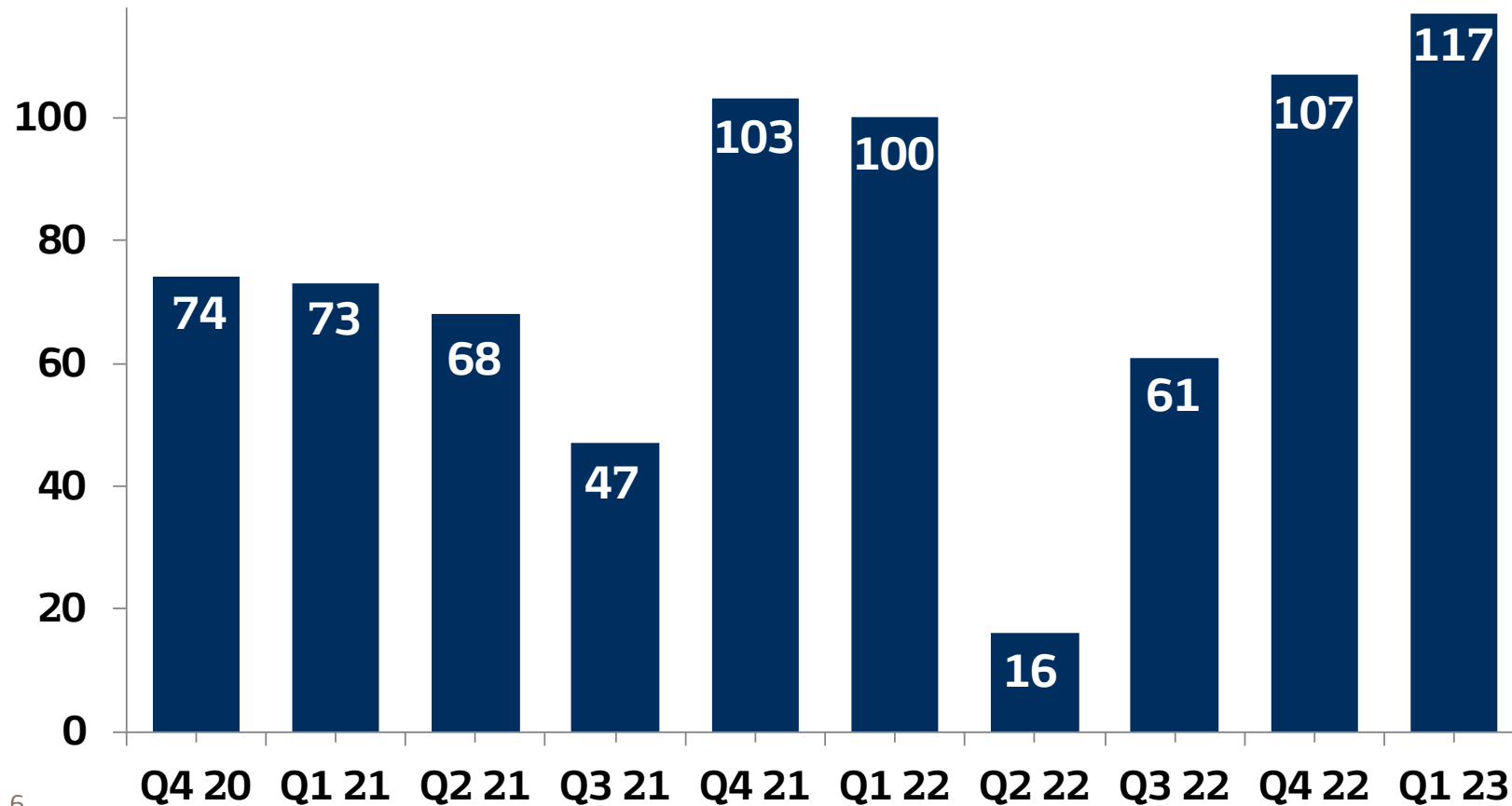


Sydbank

Handelsindtjeningen

– meget tilfredsstillende indtjening

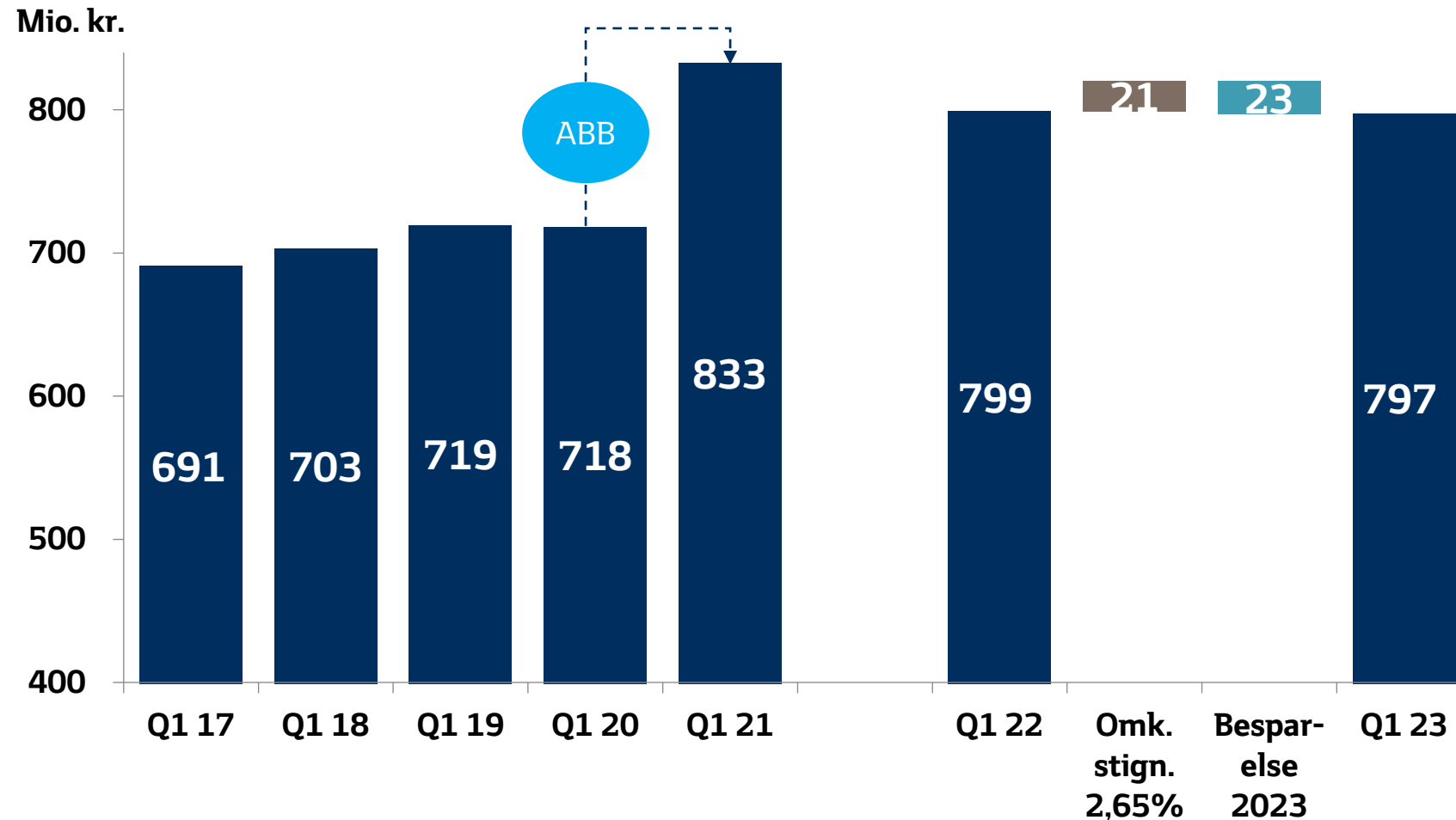
Mio. kr.



Sydbank

Basisomkostninger

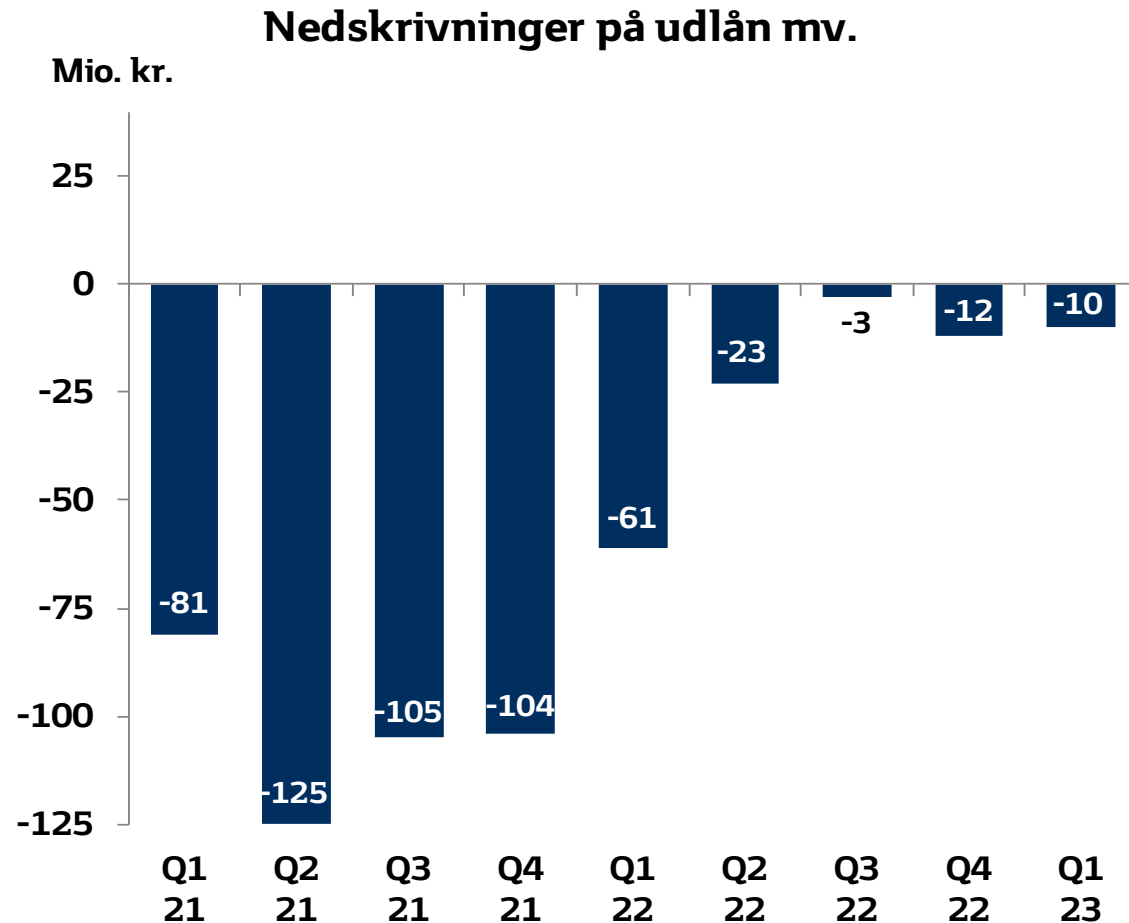
Besparelse på 23 mio. kr. i Q1 2023



Sydbank

Nedskrivninger

Q1 2023 en tilbageførsel på 10 mio. kr.

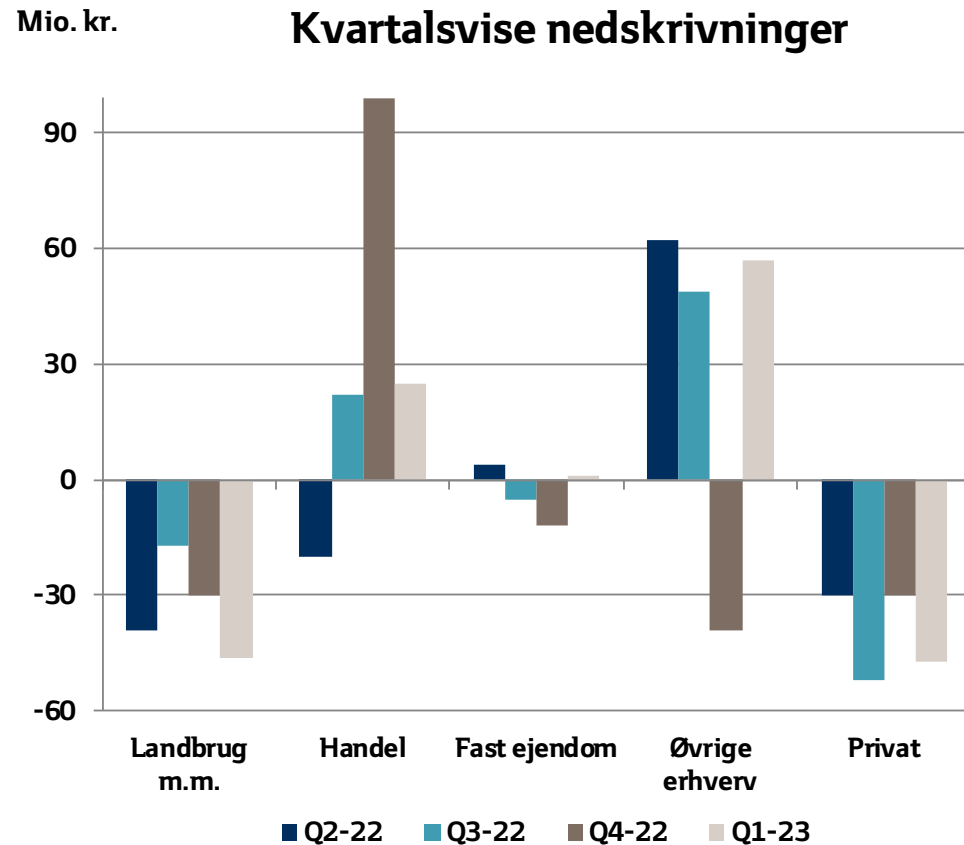


Hovedbudskaber

- Pr. 31. marts 2023 har koncernen fastholdt det ledelsesmæssige skøn på 500 mio. kr. til afdækningen af den makroøkonomiske usikkerhed. Det ledelsesmæssige skøn udgør 400 mio. kr. vedr. erhvervs-kunder og 100 mio. kr. vedr. privatkunder.

Det ledelsesmæssige skøn til makroøkonomiske risici dækker mulige tab forbundet med de afledte negative effekter af høj inflation samt risikoen for recession mv.

Branchefordeling af nedskrivninger



Hovedbudskaber Q1 2023

- Nedskrivninger vedr. erhverv udgør en udgift på 37 mio. kr.
- Nedskrivninger vedr. private udgør en indtægt på 47 mio. kr.

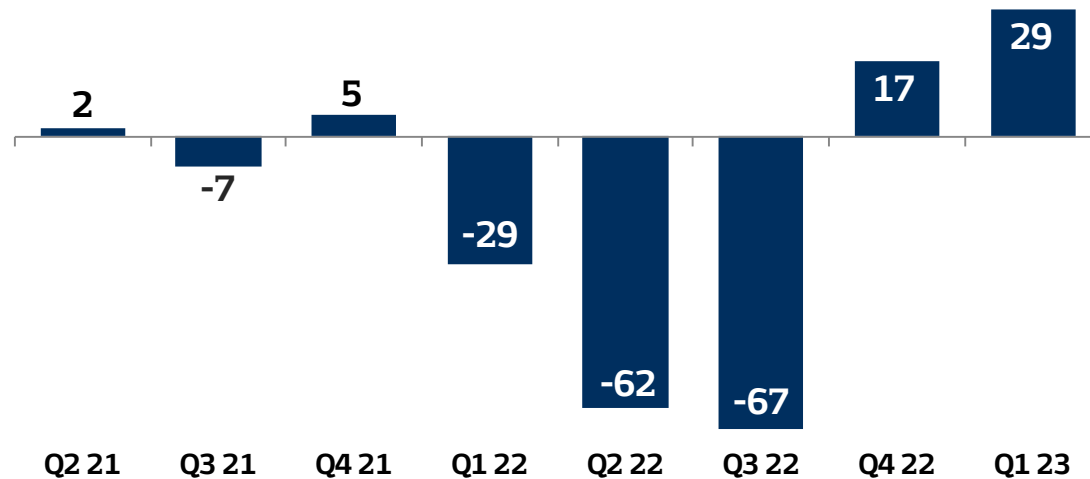
Kvartalsvise nedskrivninger

Mio. kr.	Q4 21	Q1 22	Q2 22	Q3 22	Q4 22	Q1 23
Landbrug m.m.	-32	-41	-39	-17	-30	-46
Handel	-6	39	-20	22	99	25
Fast ejendom	9	-13	4	-5	-12	1
Øvrige erhverv	-38	-16	62	49	-39	57
Erhverv i alt	-67	-31	7	49	18	37
Privat	-37	-30	-30	-52	-30	-47
I alt	-104	-61	-23	-3	-12	-10

Sydbank

Beholdningsresultat

Beholdningsresultat - mio. kr.



Hovedbudskaber

- Beholdningsresultatet for Q1 2023 udgør 29 mio. kr.
- Beholdningsresultatet for 12M 2022 udgør -141 mio. kr.

Mio. kr.	Q4 21	Q1 22	Q2 22	Q3 22	Q4 22	Q1 23
Positionstagning	0	-22	-33	-32	20	0
Likviditetsfremskaffelse og -reserve	7	-9	-24	-32	-4	32
Strategiske positioner	0	4	-3	-2	2	-1
Omkostninger	-2	-2	-2	-1	-2	-2
I alt	5	-29	-62	-67	17	29

Sydbank

Resultatopgørelse

– egenkapitalen forrentes med 22,1 pct. i Q1 2023

Mio. kr.	Q1 2023	Q1 2022	Indeks	Q1 2023	Q4 2022	Indeks
Basisindtjening	1.635	1.200	136	1.635	1.504	109
Handelsindtjening	117	100	117	117	107	109
Indtjening i alt	1.752	1.300	135	1.752	1.611	109
Basisomkostninger	797	799	100	797	752	106
Basisresultat før nedskrivninger	955	501	191	955	859	111
Nedskrivninger på udlån mv.	-10	-61	-	-10	-12	-
Basisresultat	965	562	172	965	871	111
Beholdningsresultat	29	-29	-	29	17	171
Resultat før engangsposter	994	533	186	994	888	112
Poster med engangskarakter, netto	-14	37	-	-14	-4	-
Resultat før skat	980	570	172	980	884	111
Skat	246	125	197	246	170	145
Periodens resultat	734	445	165	734	714	103
Basisomkostninger / indtjening i alt, O/I	0,45	0,61		0,45	0,47	
Egenkapitalforrentning, ROE p.a.	22,1	14,1		22,1	22,0	
Resultat pr. aktie, EPS	12,8	7,4		12,8	12,3	

Hovedbudskaber Q1 2023 vs. Q1 2022

- Basisindtjening op med 36 pct.
- Handelsindtjening op med 17 pct.
- Basisomkostninger på samme niveau
- Nedskrivninger – indtægt på 10 mio. kr.
- Basisresultat før nedskrivninger op med 91 pct.

Hovedbudskaber Q1 2023 vs. Q4 2022

- Basisindtjening op med 9 pct.
- Handelsindtjening op med 9 pct.
- Basisomkostninger op med 6 pct.
- Basisresultat før nedskrivninger op med 11 pct.

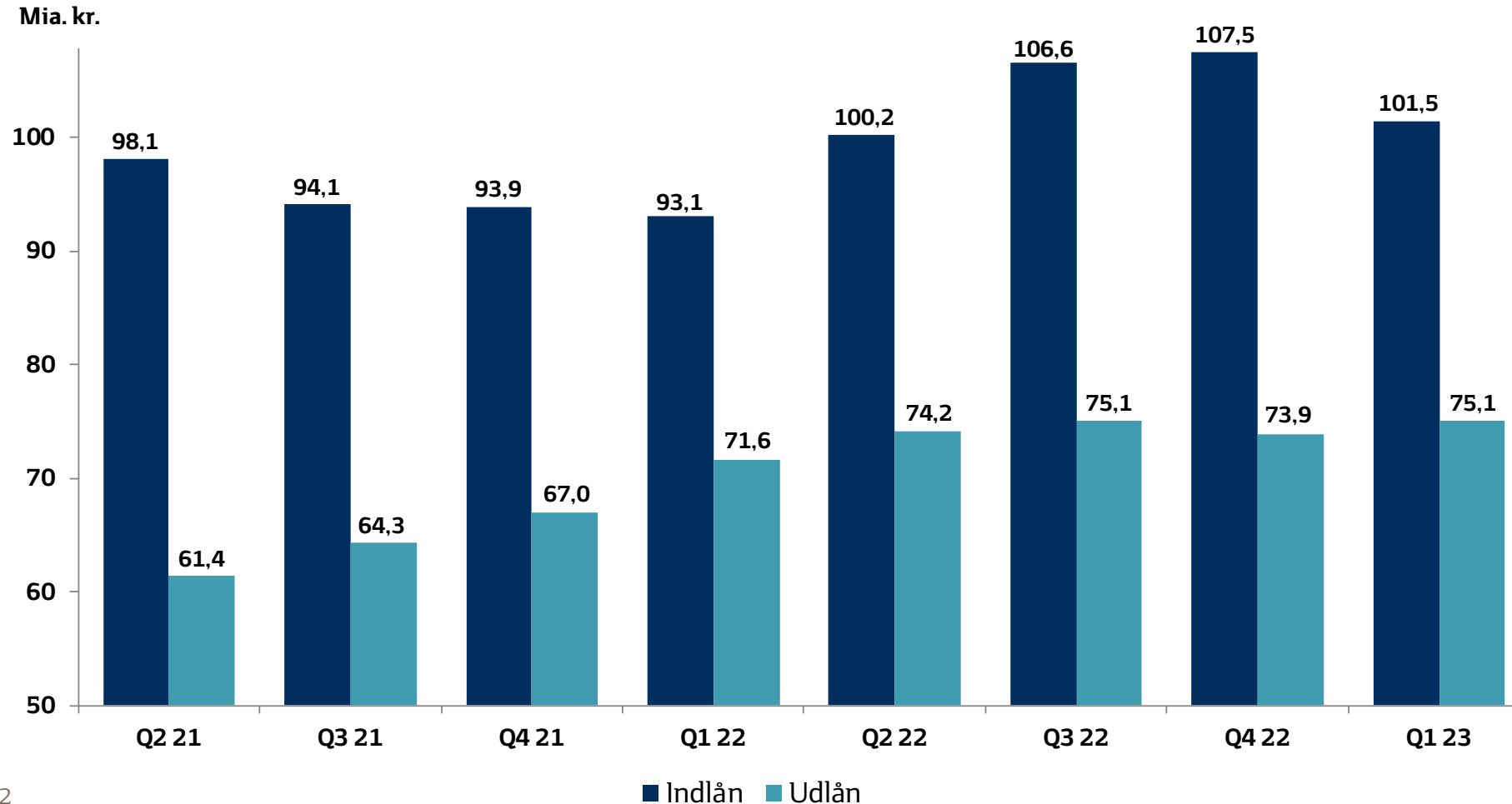
Poster med engangskarakter, netto Q1 2023

- Udvikling af boligprocessen 10 mio. kr.
- Udvikling af bank-/forsikringspartnerskab 4 mio. kr.

Sydbank

Udvikling af udlån og indlån

- Udlån stiger med 1,2 mia. kr.

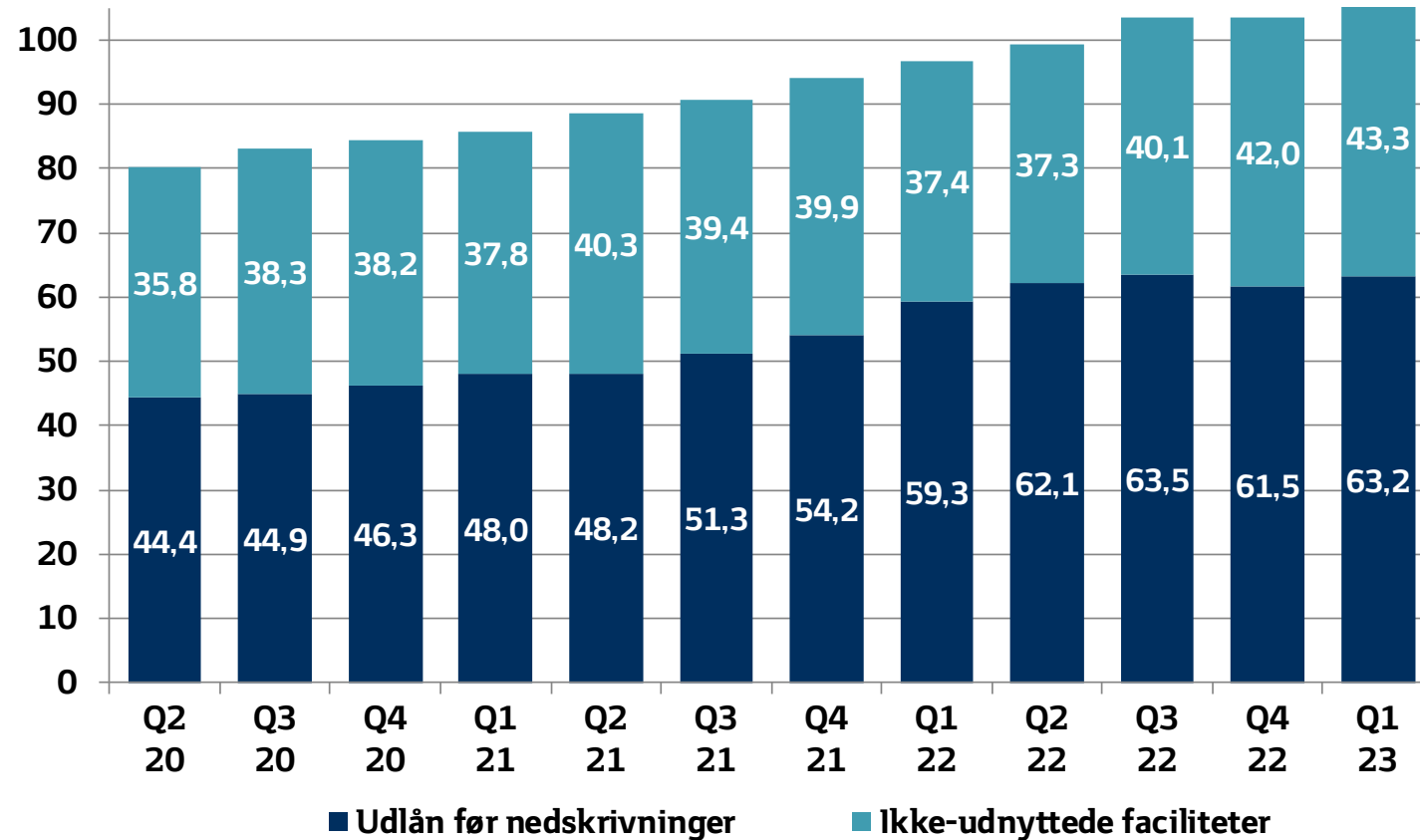


Sydbank

Kreditfaciliteter til erhvervs kunder

- Stigning 12 kvartaler i træk

Mia. kr.



Hovedbudskaber Q1 2023 vs. Q4 2022

- Udlånet til erhvervs kunder før nedskrivninger stiger med 1,7 mia. kr. i Q1 2023
- Ikke-udnyttede faciliteter stiger 1,3 mia. kr. i Q1 2023

Sydbank

Samlet kreditformidling

Samlet kreditformidling

Mia. kr.	Q4 2020	Q4 2021	Q4 2022	Q1 2023	Ændr. Q1
Bankudlån - private	15,2	14,1	13,7	13,3	-0,4
Bankudlån - erhverv	44,7	52,8	60,1	61,8	1,7
Bankudlån - offentlige myndigheder	0,3	0,1	0,1	0,0	-0,1
Bankudlån - i alt	60,2	67,0	73,9	75,1	1,2
Fundede prioritetslån	7,0	5,6	4,9	4,7	-0,2
Bankudlån og fundede prioritetslån	67,2	72,6	78,8	79,8	1,0
Formidlede realkreditlån - Totalkredit	85,7	89,2	86,4	85,8	-0,6
Formidlede realkreditlån - DLR	12,7	13,5	13,6	13,6	0,0
I alt	165,6	175,3	178,8	179,2	0,4

Hovedbudskaber Q1 2023

- Den samlede kreditformidling stiger med 0,4 mia. kr. i Q1 2023
- Erhverv - den samlede kreditformidling, inkl. DLR - stiger med 1,6 mia. kr. i Q1 2023
- Private - den samlede kreditformidling - i form af udlån, fundede prioritetslån og formidlede realkreditlån - falder med 1,2 mia. kr. i Q1 2023

Kapitalprocenten stiger med 0,9 i Q1 2023

Mio. kr.	Q4 2020	Q4 2021	Q4 2022	Q1 2023
Kreditrisiko	33.355	38.849	41.018	41.453
Markedsrisiko	6.675	5.467	5.363	4.865
Operationel risiko	6.708	7.195	8.137	8.137
Andre eksponeringer inkl. CVA	7.302	5.904	5.954	5.979
Risikovægtede eksponeringer	54.040	57.415	60.472	60.434
Egentlig kernekapital	10.185	10.277	10.484	11.003
Kernekapital	11.041	11.076	11.227	11.748
Kapitalgrundlag	12.952	13.082	11.863	12.383
Egentlig kernekapitalprocent	18,8	17,9	17,3	18,2
Kernekapitalprocent	20,4	19,3	18,6	19,4
Kapitalprocent	24,0	22,8	19,6	20,5
Solvensbehov	10,8	10,6	10,8	10,1

- Kapitalprocenten stiger med 0,9 pct. i Q1 2023 som følge af stigningen i kapitalen.
- Indregning af 50 pct. af periodens resultat

Mio. kr.	Q4 2020	Q4 2021	Q4 2022	Q1 2023
Erhverv, IRB	21.811	28.508	33.060	33.021
Private, IRB	5.798	5.414	5.928	5.847
Erhverv, STD	460	560	458	351
Private, STD	3.476	3.561	857	871
Kreditinstitutter m.m.	1.810	806	715	1.363
Kreditrisiko i alt	33.355	38.849	41.018	41.453

Forventninger til 2023

- Basisindtjeningen forventes at blive højere end i 2022
- Basisomkostningerne forventes at blive højere end i 2022
- Nedskrivningerne forventes at udgøre en mindre udgift
- Omkostninger med engangskarakter forventes at udgøre i intervallet 50-60 mio. kr.
- Resultat efter skat forventes at være i intervallet 2.300-2.600 mio. kr.
- Forventningerne er forbundet med usikkerhed og afhænger af udviklingen på de finansielle markeder samt de makroøkonomiske forhold, der bl.a. kan påvirke niveauet for nedskrivninger

Fremadrettede udsagn

- Denne præsentation indeholder udtalelser vedrørende forventninger til den fremtidige udvikling, herunder fremtidig indtjening samt forventede forretningsmæssige begivenheder.

Sådanne udsagn er i sagens natur usikre og forbundet med risici, da mange faktorer – hvoraf nogle vil være udenfor Sydbanks kontrol – kan medføre, at den faktiske udvikling afviger væsentligt fra ledelsens forventninger, som udtrykkes i præsentationen.