

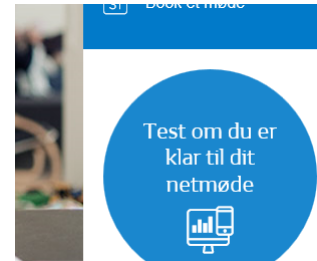
Netmøde med Google Chrome

Der skal installeres et program i Google Chrome

For at du kan have et netmøde med din rådgiver skal du installere en tilføjelse til Google Chrome. Du kan forberede dig før netmødet ved at tjekke om tilføjelsen kan køre på din computer.

Følg vejledningen herunder:

1. Gå ind på www.sydbank.dk/netmoeder
2. Tryk på den blå cirkel "Test om du er klar til dit netmøde".



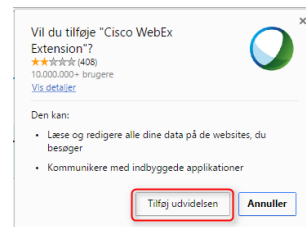
3. Tast dit navn i feltet og tryk "Deltag".



4. Tryk på "Tilføj WebEx i Chrome"-knappen.



5. Tryk på "Tilføj udvidelsen"

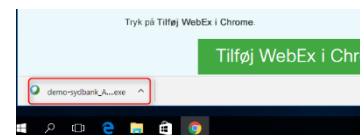


Efter et stykke tid vil netmødet starte op.

Virker det ikke, kan du nederst i billedet køre en midlertidig applikation. Tryk på "kør en midlertidig applikation"



Tryk nederst til venstre på den som fremkommer. Herefter vil mødet starte



Når du modtager mailen fra din rådgiver, skal du klikke på linket i mailen og netmødet starter. Sydbanks hotline, november 2016.