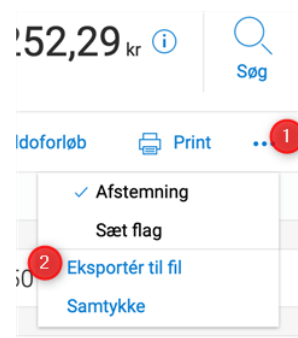


Hvordan importeres posteringer til Numbers på Mac?

Start i NetBanken

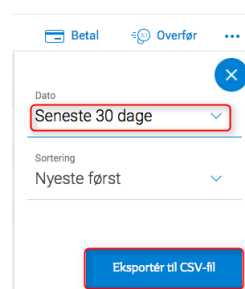
Gå ind på den konto du ønsker at udlæse posteringer fra.

Tryk til højre på de 3 blå prikker (1)



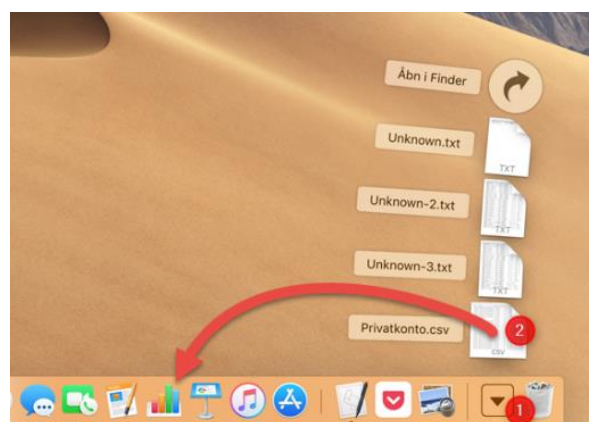
Vælg "Eksporter til fil" (2)

Vælg den ønskede periode ved at klikke på "Seneste 30 dage"

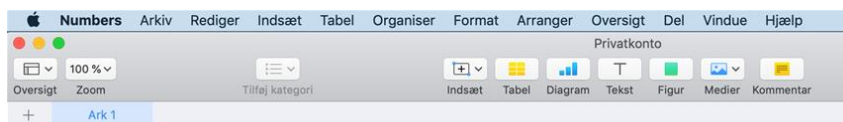


Tryk herefter på "Eksportér til CSV-fil"

Den eksporterede fil ligger i mappen "Overførsler".
Tryk på overførsler (1) og find dit dokument nederst på listen.



Træk dokumentet over på Numbers-ikonet. (2).



Herefter er data indlæst i Numbers.

Dato	Tekst	Beløb	Saldo	Kommentar	Afstem	Flag	Konto	Kategori	Underkategori
07.05.2020	Eksport A/S - Demo: 7045-	-			nej	nej	Privatkonto	Andet	Anden udgift
23.04.2020	Eksport A/S - Demo: 7045-	-			nej	nej	Privatkonto	Andet	Anden udgift
14.04.2020	Eksport A/S - Demo: 7045-	-			nej	nej	Privatkonto	Andet	Anden udgift
26.03.2020	Eksport A/S - Demo: 7045-	-			nej	nej	Privatkonto	Andet	Anden udgift
12.03.2020	Eksport A/S - Demo: 7045-	-			nej	ja	Privatkonto	Andet	Anden udgift
27.02.2020	Eksport A/S - Demo: 7045-	-			nej	ja	Privatkonto	Andet	Anden udgift

Sydbanks hotline
Maj 2020.

Hvad kan vi gøre for dig

Sydbank