Overfør penge til en konto

Du kan med få klik overføre penge til en konto fra Alm. Brand Netbank.
Find den konto, du vil overføre fra i dit Konto- og depotoverblik og klik på Overfør penge.

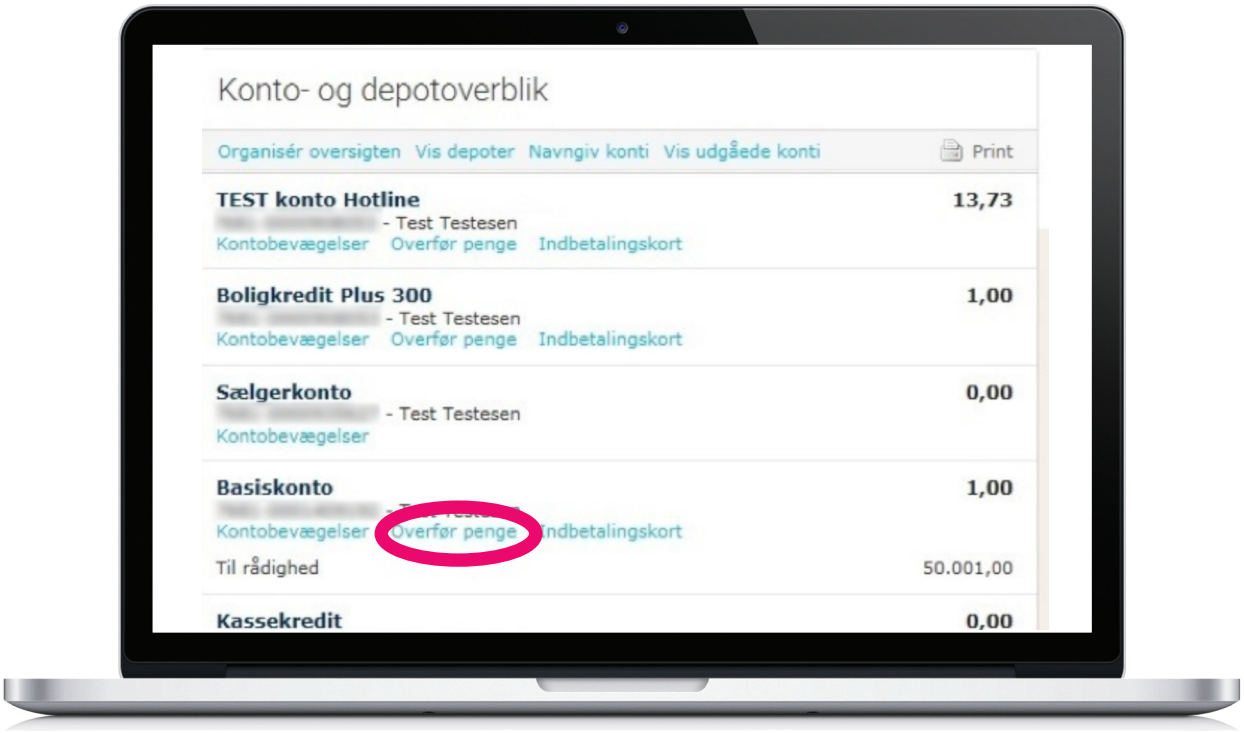

I det nye billede indtaster du beløb (1), registreringsnummeret og kontonummeret (2), som du ønsker at overføre penge til. Derefter klikker du på Næste (3).

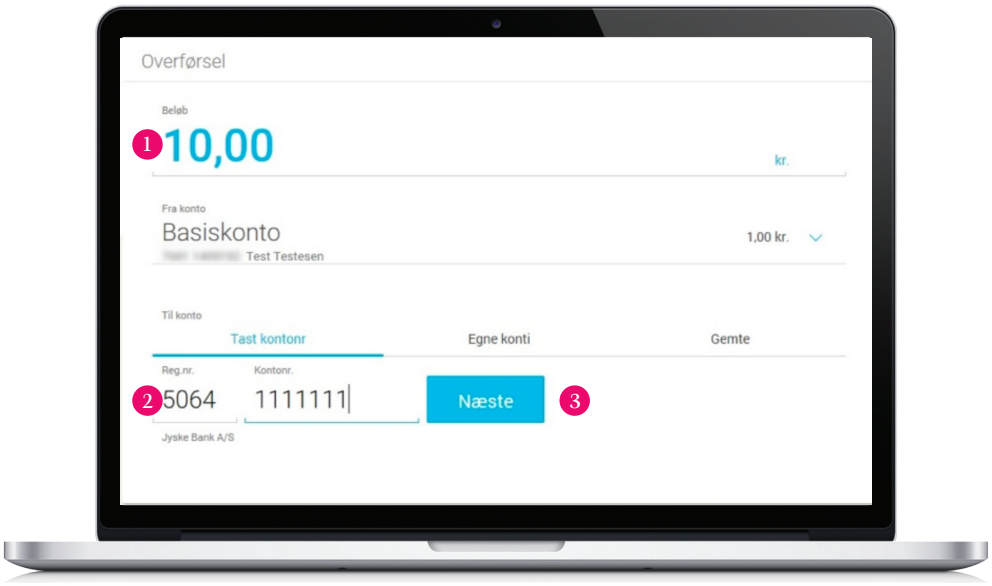

Netbanken vælger automatisk teksten til din kontoudskrift (1) samt en besked til modtageren (2). Hvis du ønsker at rette i et af felterne, skal du blot klikke i et af dem og skrive din egen tekst. Du kan selv vælge, hvornår pengene skal overføres i datofeltet (3). Derefter klikker du på Overfør (4).

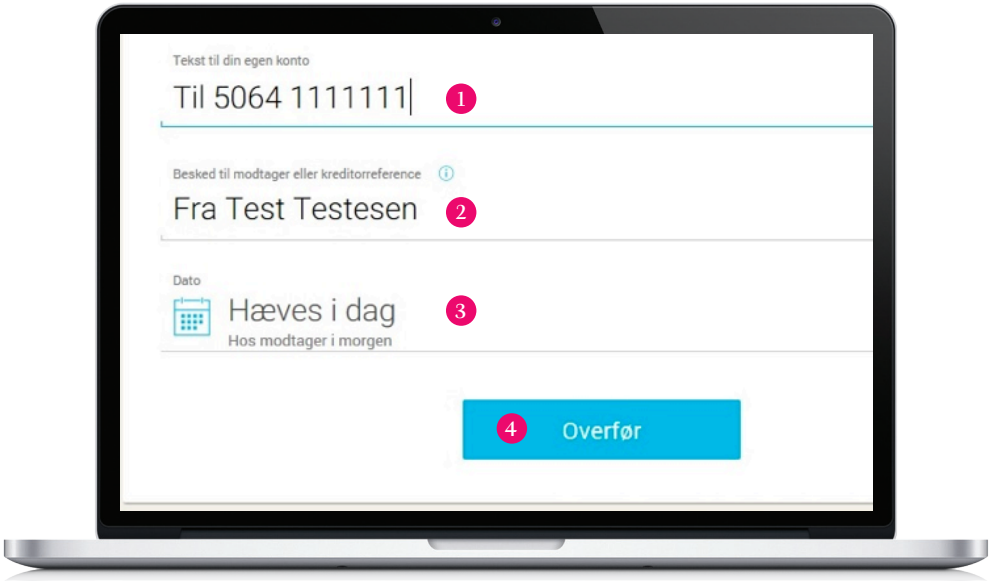

For at bekræfte overførslen til den anden bank, skal du indtaste dit NemID kodeord (1). Det er det samme kodeord, du bruger til at logge på Netbanken, Skat.dk eller Borger.dk med.

Klik på Godkend (2).

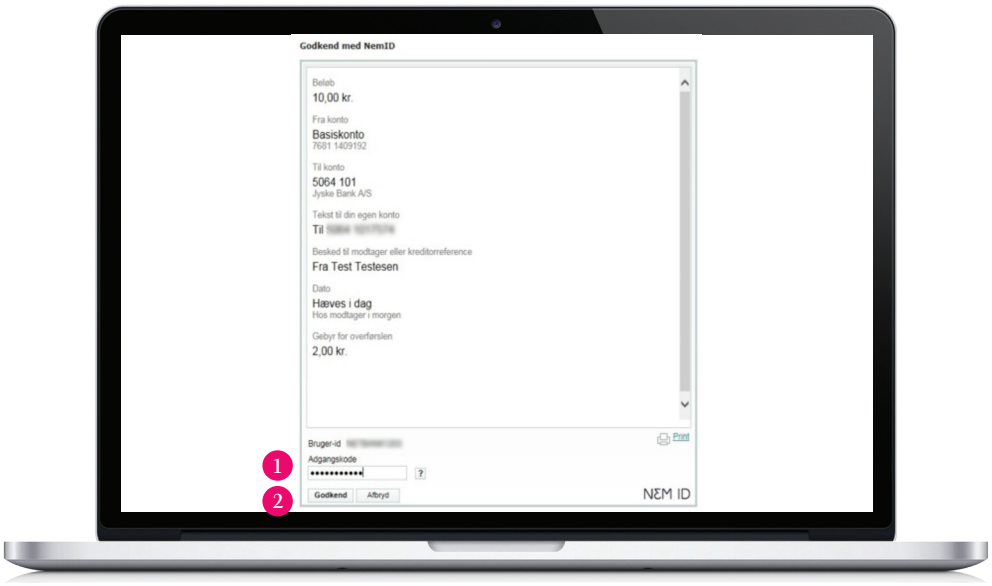

Nu skal du indtaste en kode fra dit nøglekort (1), der passer til tallet under # (2).

Klik på Godkend (3).

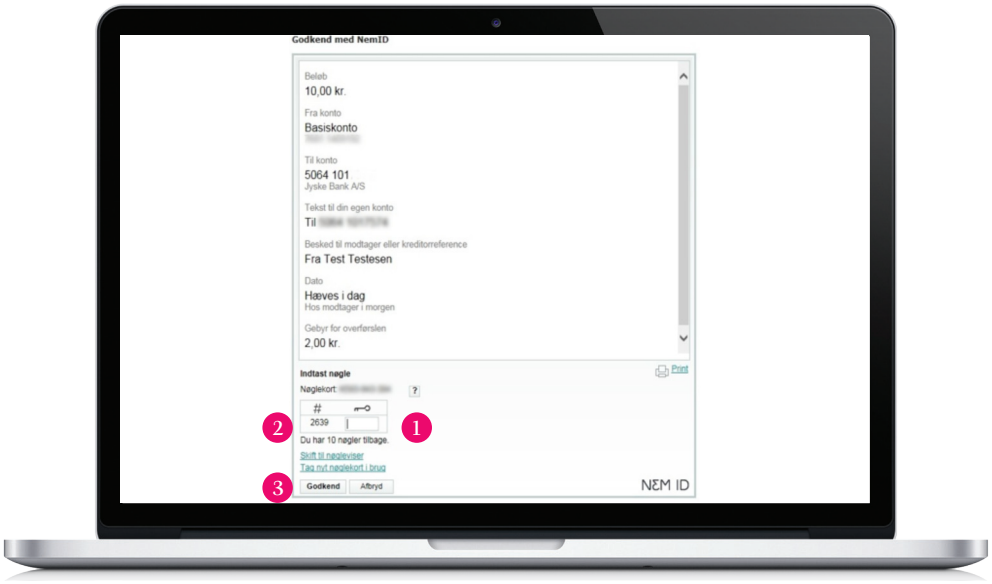

Når din overførsel er godkendt får du en bekræftelse på skærmen.

Bemærk, at du kun skal benytte en kode fra dit NemID-nøglekort til den første overførsel.
De efterfølgende gange kan du godkende alene med din NemID-kode.