

Delårsrapport - 1. halvår 2022

Markant vækst i basisresultat før nedskrivninger

Syvd

Hovedpunkter 1. halvår 2022

Markant vækst i basisresultat før nedskrivninger

Resultat

Resultat på 748 mio. kr. – **EK-forrentning på 11,9 pct.** p.a. efter skat

Basisindtjening

Basisindtjening på 2.399 mio. kr. i H1 2022 – **op med 9 pct.** i forhold H1 2021

Handelsindtjening

Handelsindtjening på **116 mio. kr.** i H1 2022 – heraf 16 mio. kr. i Q2 2022

Omkostninger

Basisomkostninger i H1 2022 – **ned med 4 pct.** i forhold til H1 2021

Nedskrivninger

Nedskrivninger på udlån en **indtægt på 84 mio. kr.** i H1 2022 – heraf 23 mio. kr. i Q2 2022

Udlån

Bankudlån **stiger 7,2 mia. kr.** til 74,2 mia. kr. – heraf 2,6 mia. kr. i Q2 2022

Kapital

Egentlig kernekapitalprocent på 16,6 – op med 0,1 i Q2 2022

Sydbank

Basisindtjeningen – vækst på 9 pct.

Mio. kr.	H1 2022	H1 2021	Indeks	Q2 2022	Q1 2022	Indeks
Nettorenter mv.	1.007	865	116	515	492	105
Realkredit	358	348	103	175	183	96
Betalingsformidling	109	97	112	58	51	114
Omprioriterings- og lånegebyrer	120	94	128	59	61	97
Kurtage og agio	241	241	100	111	130	85
Provisioner mv. inv.foreninger og pensionspuljer	162	171	95	80	82	98
Kapitalforvaltning	179	185	97	90	89	101
Depotgebyrer	65	49	133	32	33	97
Andre driftsindtægter	158	143	110	79	79	100
I alt	2.399	2.193	109	1.199	1.200	100

Hovedbudskaber H1 2022 vs. H1 2021

- Nettorenter mv. op med 16 pct.
- Realkredit op med 3 pct.
- Omprioritering- og lånegebyr op med 28 pct.
- Øvrige poster, samlet op med 3 pct.

Hovedbudskaber Q2 2022 vs. Q1 2022

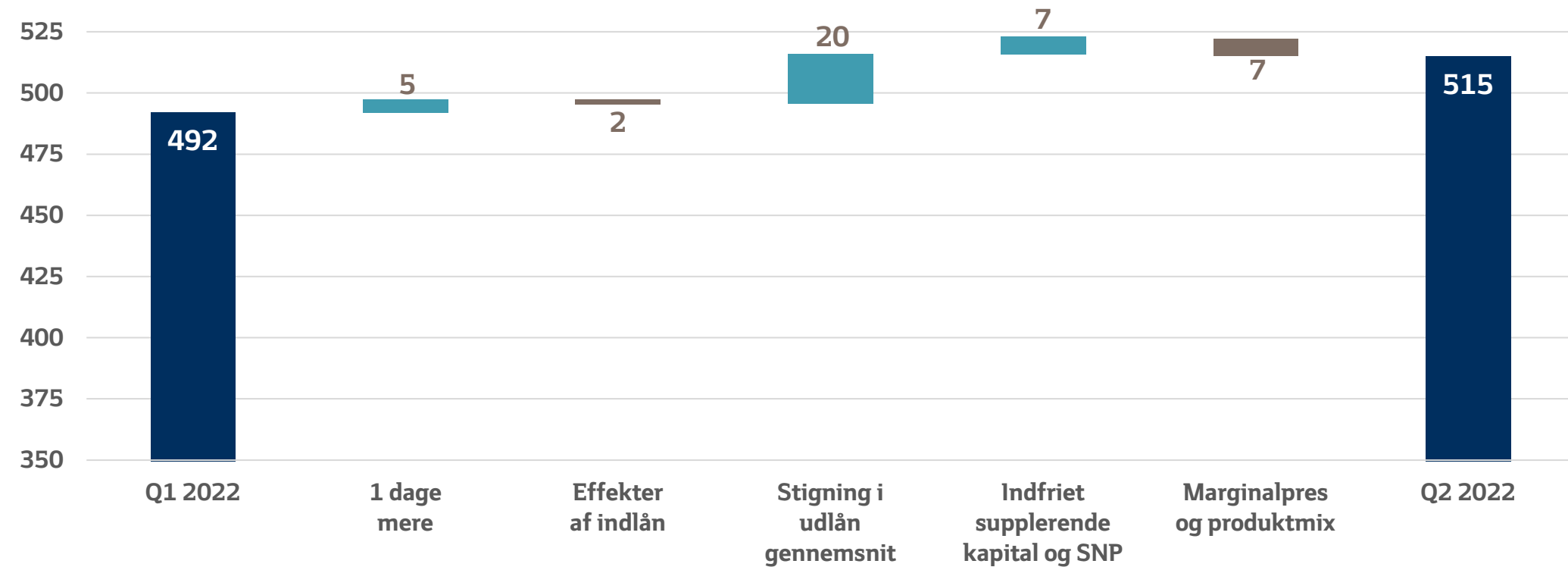
- Nettorenter mv. op med 5 pct.
- Realkredit ned med 4 pct.
- Omprioritering- og lånegebyr ned med 3 pct.
- Øvrige poster, samlet ned med 3 pct.

Sydbank

Nettorenter mv.

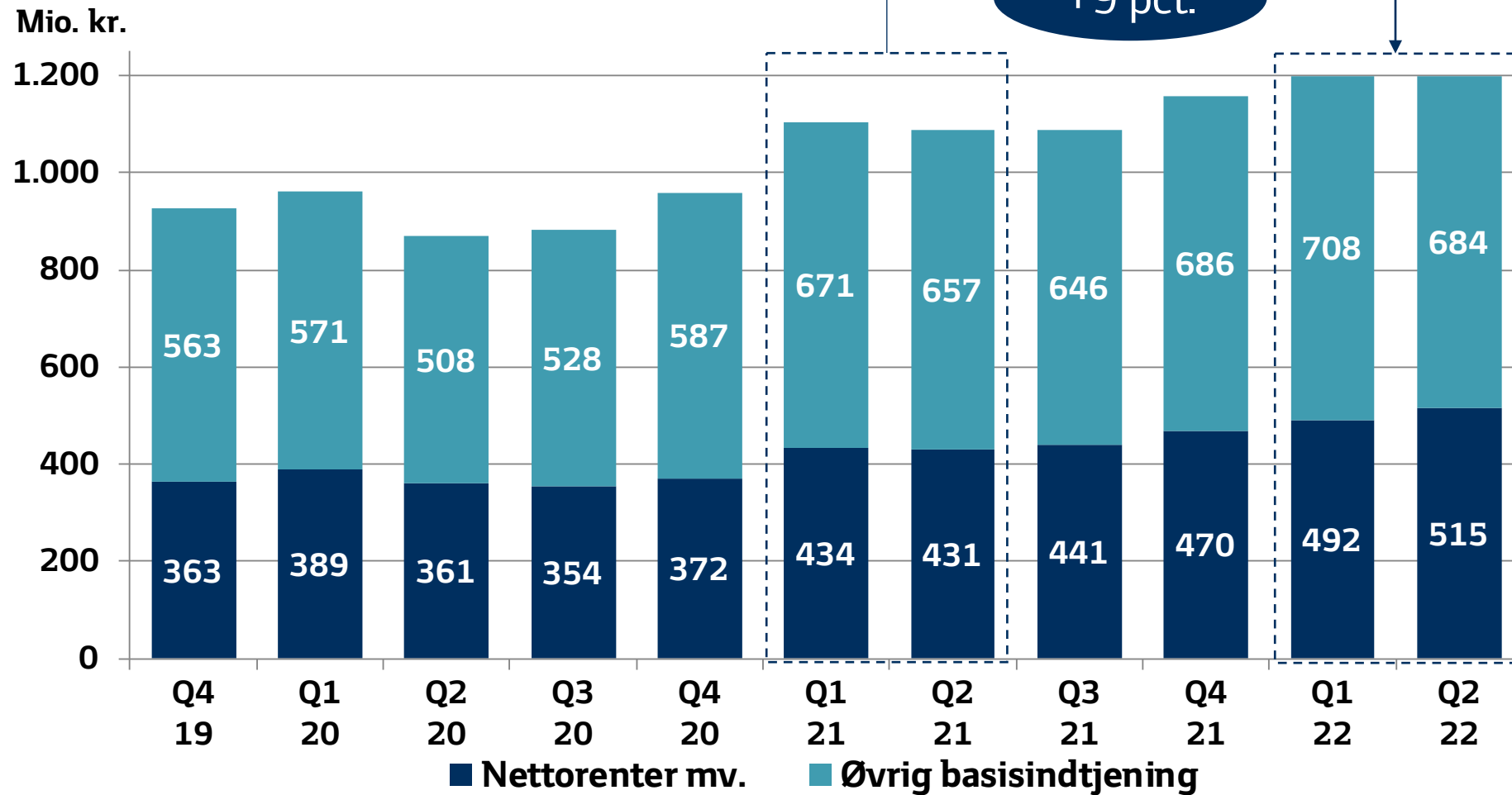
Udvikling fra Q1 2022 til Q2 2022

Mio. kr.



Sydbank

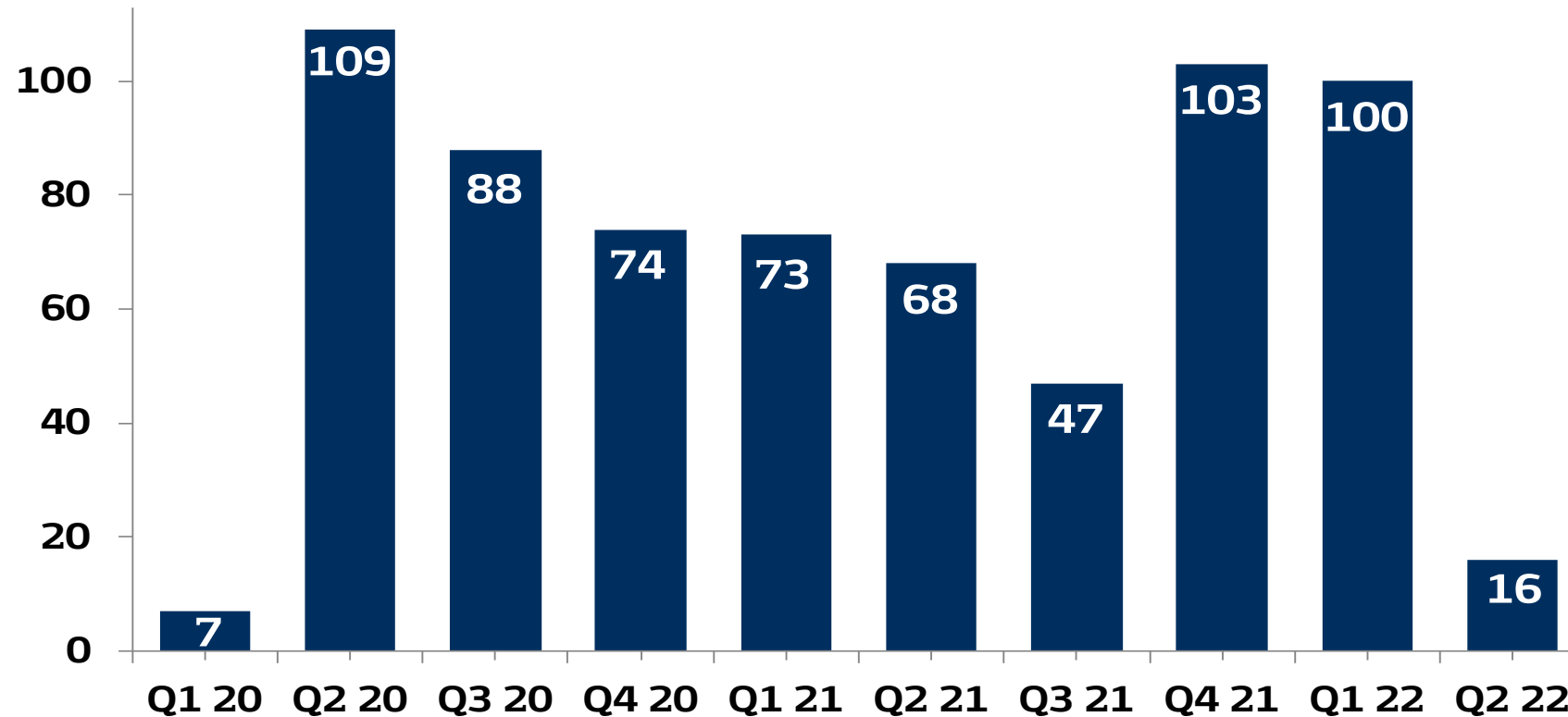
Basisindtjeningen - op med 9 pct.



Handelsindtjeningen

– tilfredsstillende indtjening under hensyntagen til kursfald og volatilitet på såvel obligationer som aktier

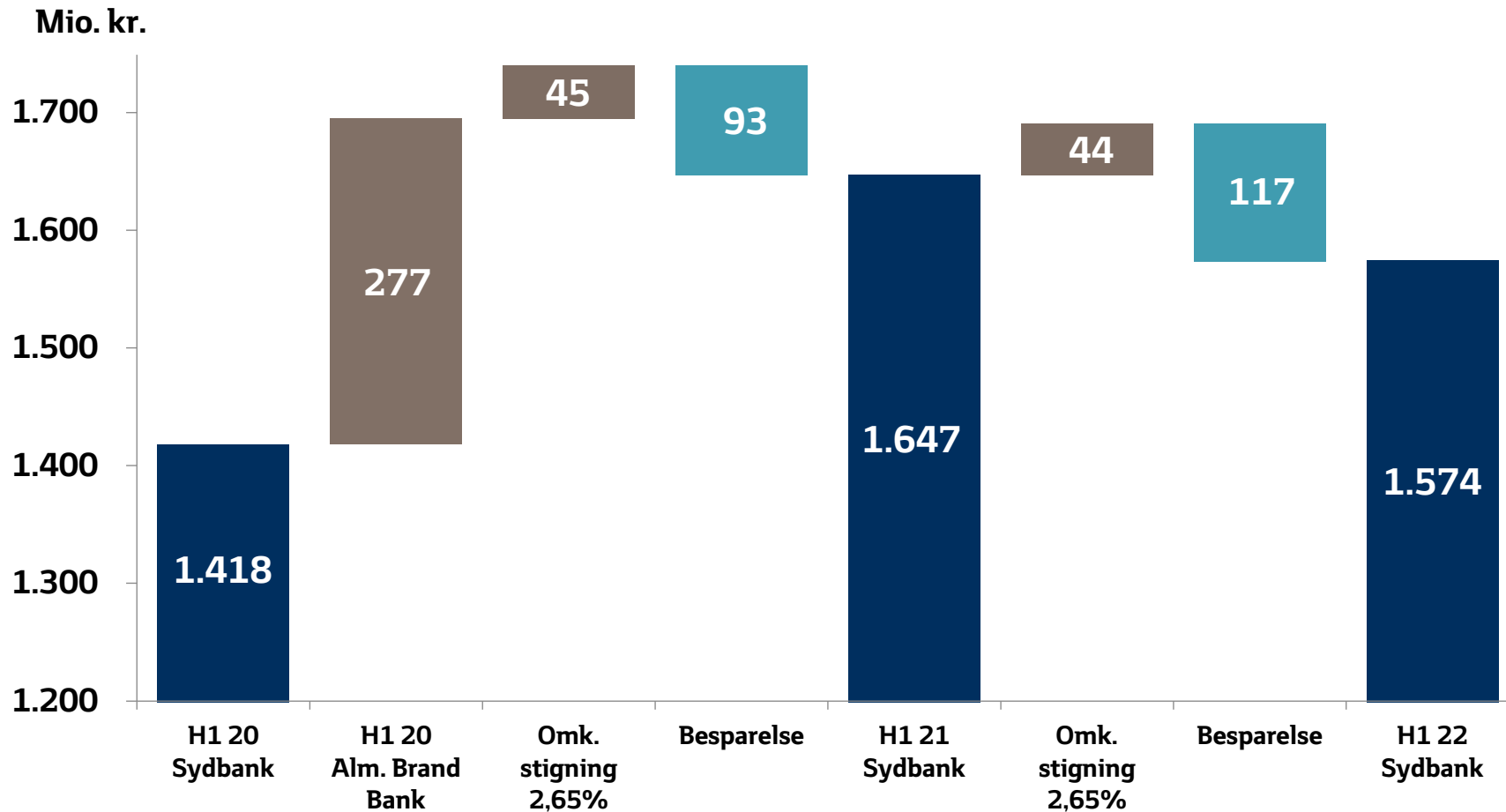
Mio. kr.



Sydbank

Basisomkostninger

Besparelse på 117 mio. kr. i H1 2022



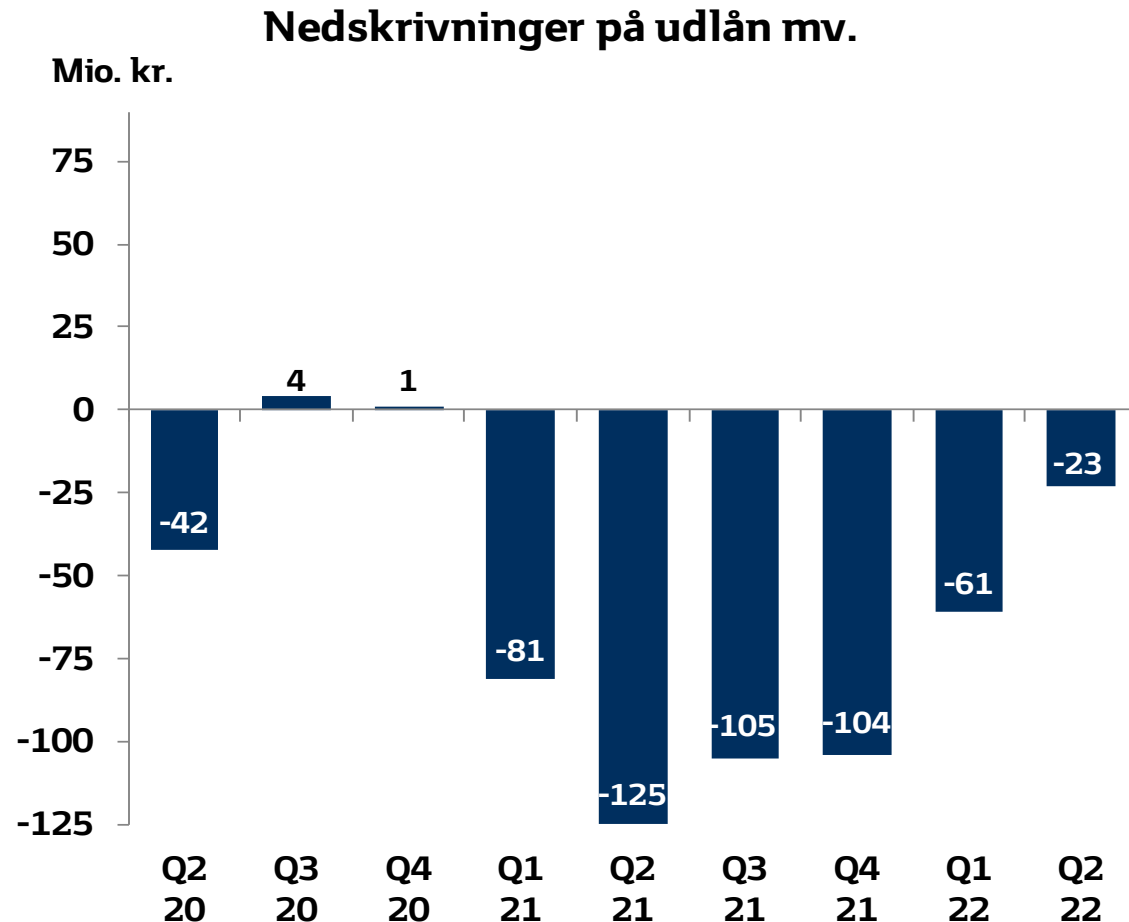
Hovedbudskaber

- Antallet af medarbejdere er reduceret fra 2.077 ultimo 2021 til 2.017 ultimo Q2 2022
- Besparelse H1 2022 på 117 mio. kr.

Sydbank

Nedskrivninger

Q2 2022 en tilbageførsel på 23 mio. kr.

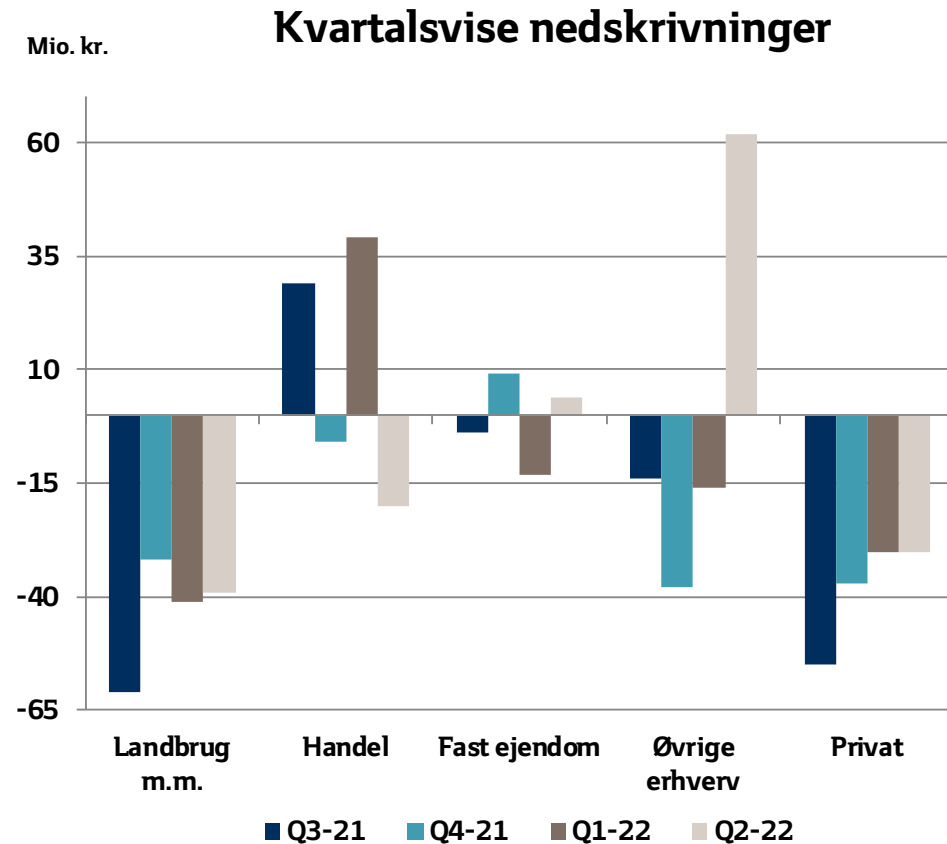


Hovedbudskaber

- Blankoudlån i de svageste ratingklasser uden OIK udgør 531 mio. kr. (ekskl. landbrug). Som følge af covid-19 er der foretaget et ledelsesmæssigt skøn på 125 mio. kr. til afdækning af risikoen på disse lån, svarende til 24 pct.
- Herudover er der foretaget et ledelsesmæssigt skøn på 200 mio. kr. til uforudsete hændelser som følge af covid-19 på den øvrige del af udlånsporteføljen, som har god eller normal kreditrisiko
- Det samlede ledelsesmæssige skøn som følge af covid-19 udgør 325 mio. kr. (Q1 2022: 325 mio. kr.)
- I nedskrivninger på udlån til svinebrug indgår et ledelsesmæssigt skøn på 60 mio. kr.

Sydbank

Branchefordeling af nedskrivninger



Hovedbudskaber Q2 2022

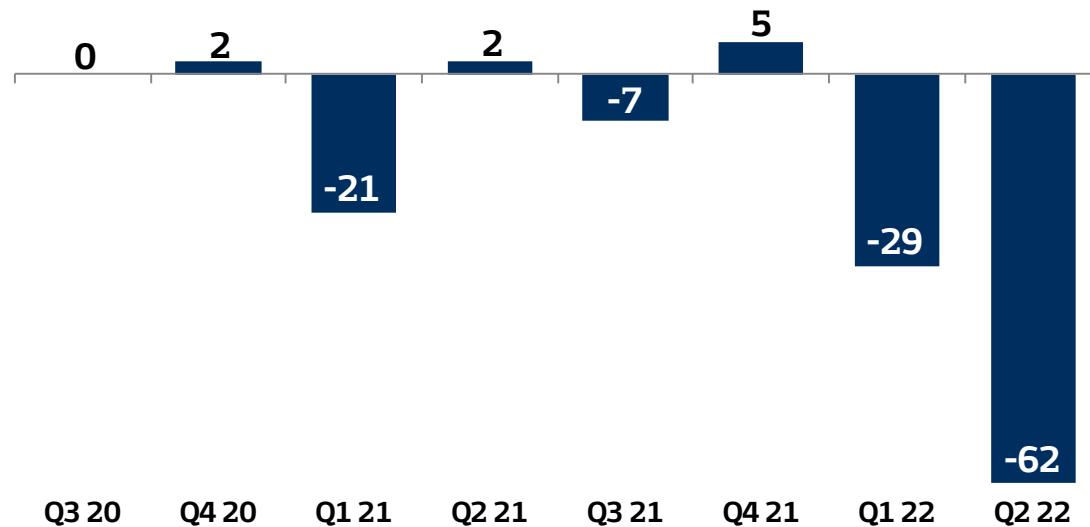
- Nedskrivninger vedr. erhverv udgør en udgift på 7 mio. kr.
- Nedskrivninger vedr. private udgør en indtægt på 30 mio. kr.

Kvartalsvise nedskrivninger

Mio. kr.	Q1 21	Q2 21	Q3 21	Q4 21	Q1 22	Q2 22
Landbrug m.m.	-98	-60	-61	-32	-41	-39
Handel	21	-45	29	-6	39	-20
Fast ejendom	-32	-3	-4	9	-13	4
Øvrige erhverv	24	-5	-14	-38	-16	62
Erhverv i alt	-85	-113	-50	-67	-31	7
Privat	4	-12	-55	-37	-30	-30
I alt	-81	-125	-105	-104	-61	-23

Beholdningsresultat

Beholdningsresultat - mio. kr.



Hovedbudskaber

- Beholdningsresultatet for Q2 2022 udgør -62 mio. kr.
- Det negative resultat skyldes en kombination af effekterne af rentestigninger og kreditspændudvidelser

Mio. kr.	Q1 21	Q2 21	Q3 21	Q4 21	Q1 22	Q2 22
Positionstagning	-9	0	-4	0	-22	-33
Likviditetsfremskaffelse og -reserve	-11	-1	0	7	-9	-24
Strategiske positioner	1	5	-2	0	4	-3
Omkostninger	-2	-2	-1	-2	-2	-2
I alt	-21	2	-7	5	-29	-62

Resultatopgørelse

– egenkapitalen forrentes med 11,9 pct. i H1 2022

Mio. kr.	H1 2022	H1 2021	Indeks	Q2 2022	Q1 2022	Indeks
Basisindtjening	2.399	2.193	109	1.199	1.200	100
Handelsindtjening	116	141	82	16	100	16
Indtjening i alt	2.515	2.334	108	1.215	1.300	93
Basisomkostninger	1.574	1.647	96	775	799	97
Basisresultat før nedskrivninger	941	687	137	440	501	88
Nedskrivninger på udlån mv.	-84	-206	41	-23	-61	38
Basisresultat	1.025	893	115	463	562	82
Beholdningsresultat	-91	-19	479	-62	-29	214
Resultat før engangsposter	934	874	107	401	533	75
Poster med engangskarakter, netto	25	-49	-	-12	37	-
Resultat før skat	959	825	116	389	570	68
Skat	211	180	117	86	125	69
Periodens resultat	748	645	116	303	445	68
Basisomkostninger / indtjening i alt, O/I	0,63	0,71		0,64	0,61	
Egenkapitalforrentning, ROE p.a.	11,9	10,4		9,6	14,1	
Resultat pr. aktie, EPS	12,5	10,4		5,0	7,4	

Hovedbudskaber H1 2022 vs. H1 2021

- Basisindtjening op med 9 pct.
- Indtjening i alt op med 8 pct.
- Basisomkostninger ned med 4 pct.
- Nedskrivninger – indtægt på 84 mio. kr.
- Basisresultat før nedskrivninger op med 37 pct.

Hovedbudskaber Q2 2022 vs. Q1 2021

- Basisindtjening på samme høje niveau
- Handelsindtjening under normalt niveau
- Basisomkostninger ned med 3 pct.

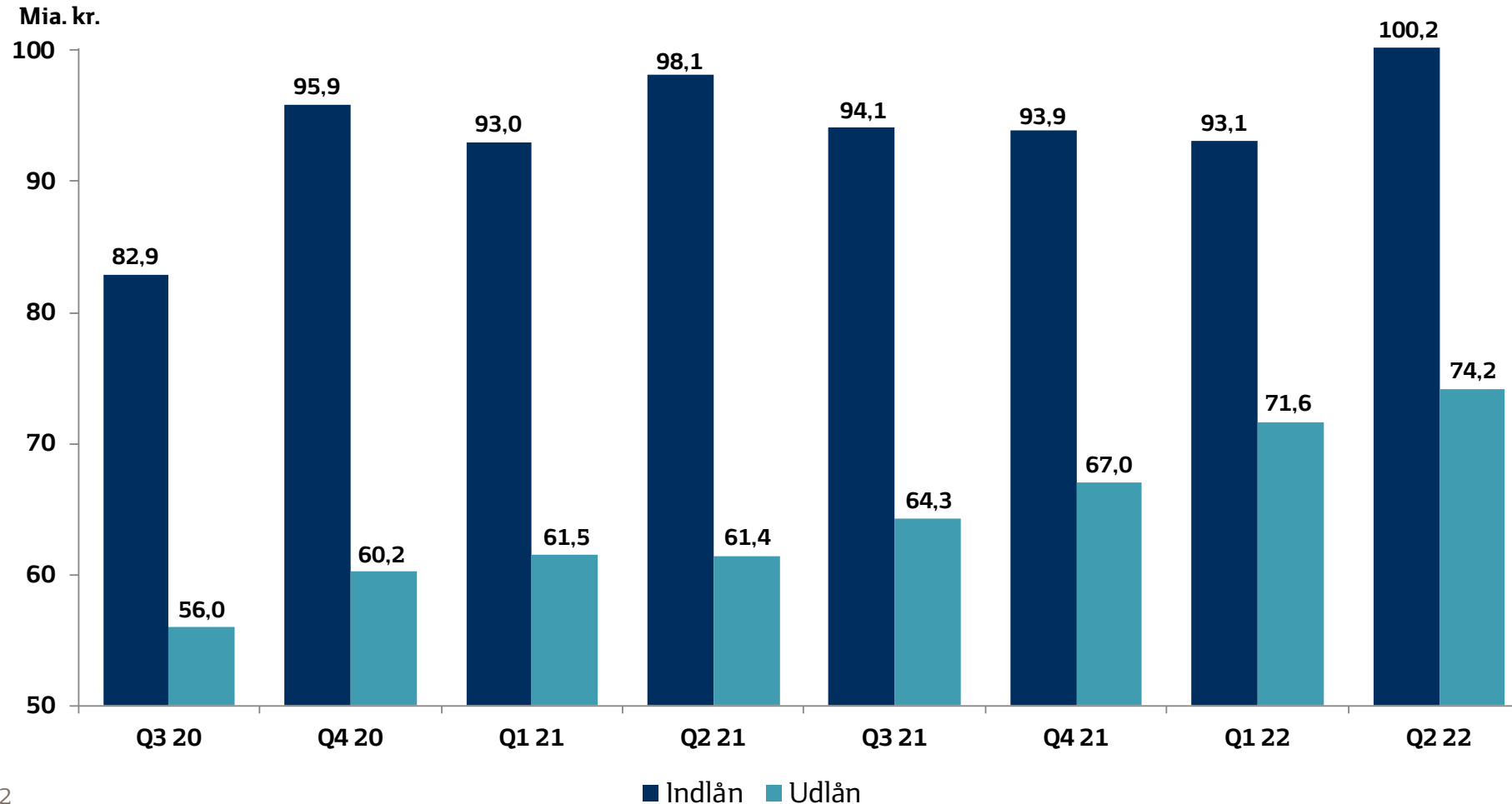
Poster med engangskarakter, netto H1 2022

- Real. kursgevinster på overtagen ABB-portefølje 51 mio. kr.
- Investering i boligprocessen 19 mio. kr.
- Investering i bank-/forsikringspartnerskab 7 mio. kr.

Sydbank

Udvikling af udlån og indlån

Udlån stiger med 2,6 mia. kr. i Q2 2022

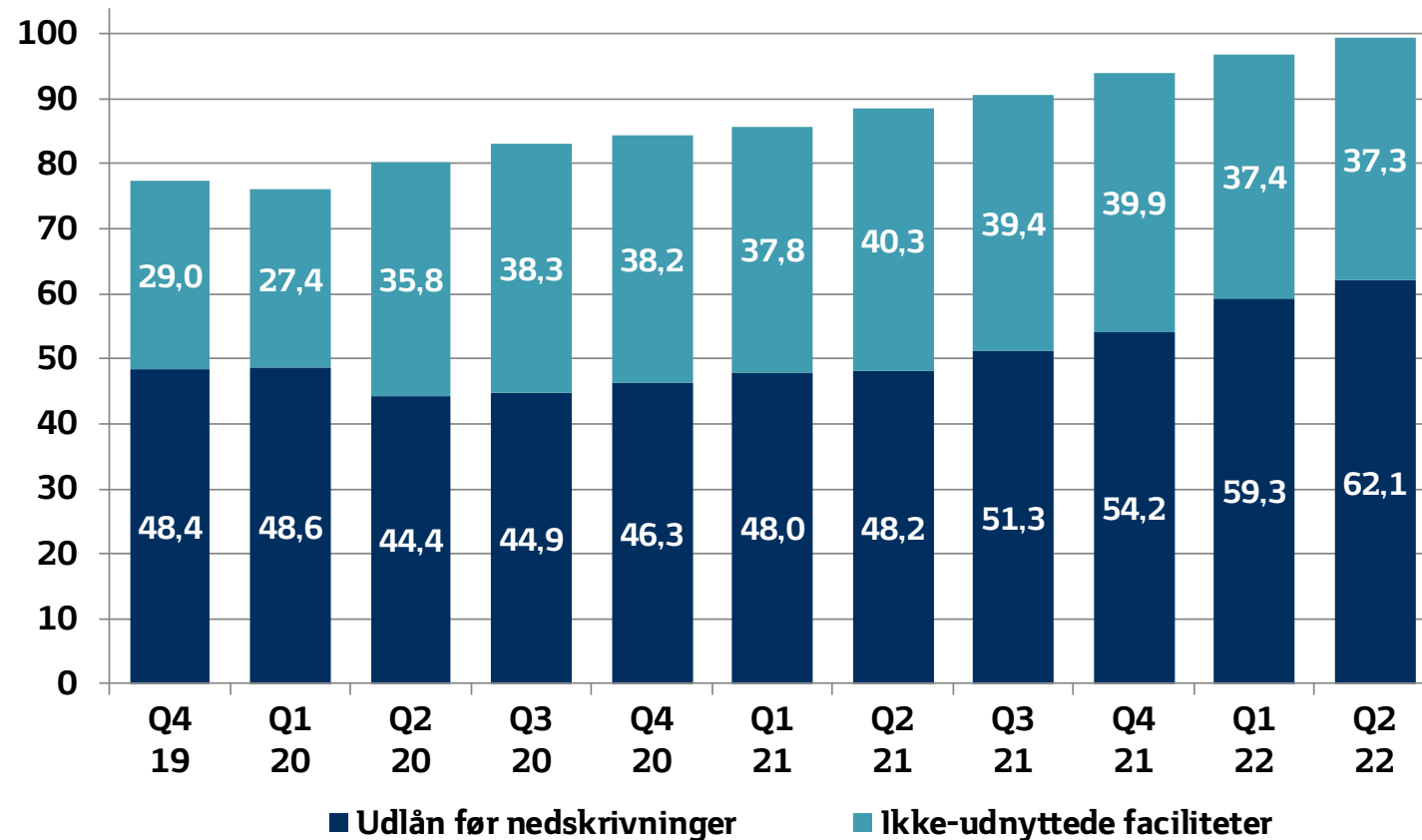


Sydbank

Kreditfaciliteter til erhvervs kunder

Stigning 9 kvartaler i træk

Mia. kr.



Hovedbudskaber Q2 2022 vs. Q1 2021

- Udlånet til erhvervs kunder før nedskrivninger stiger med 2,8 mia. kr. i Q2 2022
- Erhvervs kundernes træk på kreditfaciliteterne er bl.a. påvirket af tilbagebetaling af statens hjælpepakker, der indeholdt udskydelse af moms- og skattebetalinger

Sydbank

Erhvervsudlån stiger fortsat markant

Mio. kr.	Q2 22	Q1 22	Q4 21	Q3 21	Q2 21
Landbrug, jagt, skovbrug og fiskeri	2.823	2.801	2.612	2.887	2.636
Industri og råstofindvinding	11.566	10.544	9.458	8.798	8.515
Energiforsyning mv.	2.630	2.994	3.075	2.382	2.330
Bygge- og anlægsvirksomhed	5.082	4.499	4.578	4.125	3.823
Handel	18.580	16.862	14.664	13.853	11.581
Transport, hoteller og restauranter	3.299	3.193	3.069	3.081	2.892
Information og kommunikation	511	499	426	422	650
Finansiering og forsikring	6.779	6.639	5.764	5.748	5.580
Fast ejendom	5.631	6.006	5.401	5.222	5.286
Øvrige erhverv	3.791	3.926	3.733	3.420	3.488
Erhverv i alt	60.692	57.963	52.780	49.938	46.781
Ændring i kvartalet	2.729	5.183	2.842	3.157	313

Samlet kreditformidling stiger fortsat

Samlet kreditformidling

Mia. kr.	Q4 2020	Q4 2021	Q1 2022	Q2 2022	Ændr. Q2
Bankudlån - private	15,2	14,1	13,7	13,4	-0,3
Bankudlån - erhverv	44,7	52,8	57,9	60,7	2,8
Bankudlån - offentlige myndigheder	0,3	0,1	0,0	0,1	0,1
Bankudlån - i alt	60,2	67,0	71,6	74,2	2,6
Fundede prioritetslån	7,0	5,6	5,4	5,3	-0,1
Bankudlån og fundede prioritetslån	67,3	72,6	77,0	79,5	2,5
Formidlede realkreditlån - Totalkredit	85,7	89,2	89,8	89,3	-0,5
Formidlede realkreditlån - DLR	12,7	13,5	13,6	13,7	0,1
I alt	165,6	175,3	180,4	182,5	2,1

Hovedbudskaber Q2 2022

- Den samlede kreditformidling stiger med 2,1 mia. kr. i Q2 2022
- Erhverv - den samlede kreditformidling, inkl. DLR - stiger med 3,0 mia. kr. i Q2 2022
- Private - den samlede kreditformidling – i form af udlån, fundede prioritetslån og formidlede realkreditlån – falder med 0,9 mio. kr. i Q2 2022

Kapitalprocenten uændret i Q2 2022

Mio. kr.	Q4 2020	Q4 2021	Q1 2022	Q2 2022
Kreditrisiko	33.355	38.849	41.309	41.702
Markedsrisiko	6.675	5.467	5.331	6.091
Operationel risiko	6.708	7.195	7.195	7.195
Andre eksponeringer inkl. CVA	7.302	5.904	5.644	5.732
Risikovægtede eksponeringer	54.040	57.415	59.479	60.720
Egentlig kernekapital	10.185	10.277	9.822	10.093
Kernekapital	11.041	11.076	10.565	10.837
Kapitalgrundlag	12.952	13.082	11.342	11.617
Egentlig kernekapitalprocent	18,8	17,9	16,5	16,6
Kernekapitalprocent	20,4	19,3	17,8	17,8
Kapitalprocent	24,0	22,8	19,1	19,1
Solvensbehov	10,8	10,6	10,7	10,8

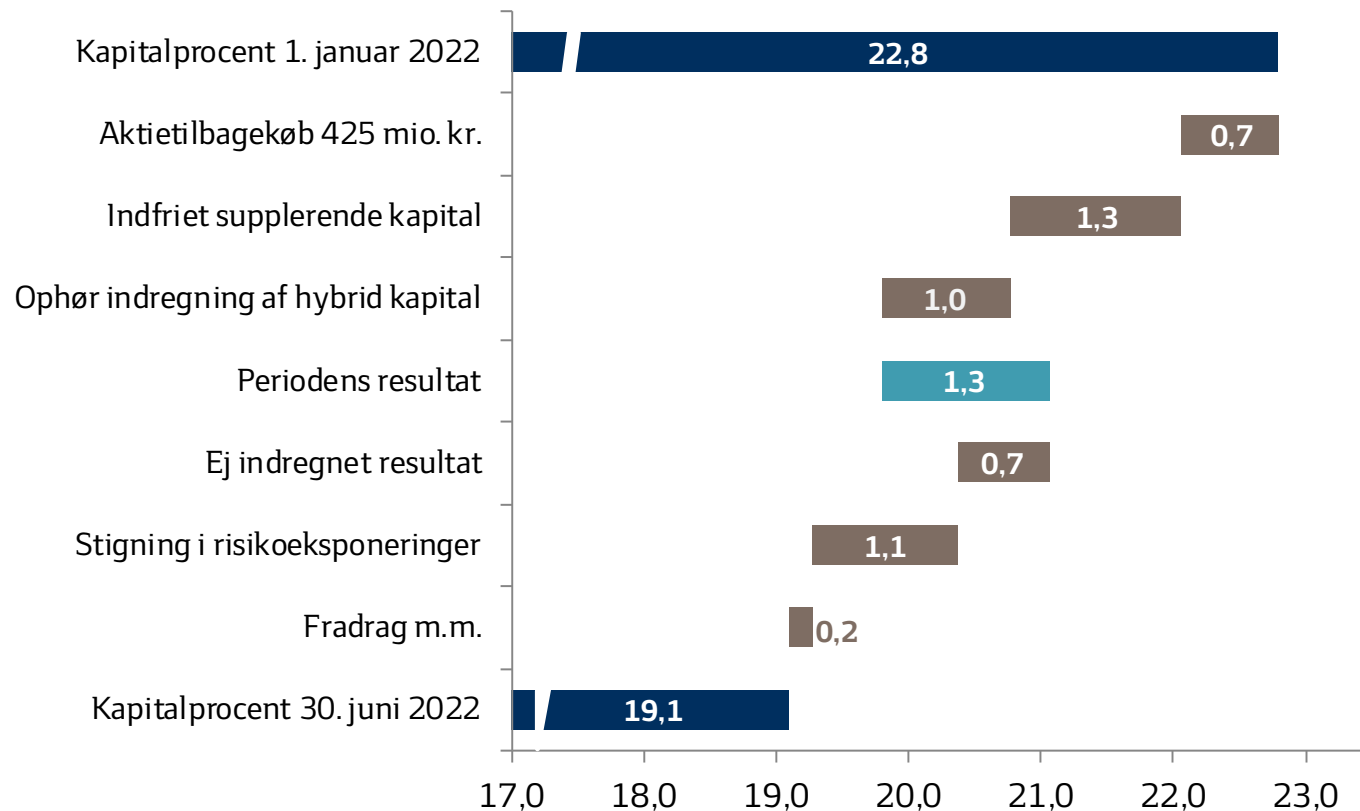
Kapitalprocenten er uændret i Q2 2022 som følge af:

- Indregning af 50 pct. af periodens resultat
- Stigning i de risikovægtede eksponeringer kan henføres til kreditrisiko og markedsrisiko
- Stigningen i de risikovægtede eksponeringer vedrørende kredit kan henføres til stigende bankudlån

Mio. kr.	Q4 2020	Q4 2021	Q1 2022	Q2 2022
Erhverv, IRB	21.811	28.508	30.741	31.373
Private, IRB	5.798	5.414	5.933	5.832
Erhverv, STD	460	560	571	548
Private, STD	3.476	3.561	3.404	3.218
Kreditinstitutter m.m.	1.810	806	660	731
Kreditrisiko i alt	33.355	38.849	41.309	41.702

Udviklingen i kapitalprocenten i H1 2022

Falder med 3,7 procentpoint



Hovedbudskaber H1 2022

Kapitalprocenten falder med 3,7 i H1 2022 som følge af:

- Igangsat nyt aktietilbagekøbsprogram på 425 mio. kr.
- Indfriet supplerende kapital på 100 mio. euro
- Hybrid kernekapital udstedt i 2004 på 75 mio. euro kan ikke længere indregnes i opgørelsen af kapitalgrundlaget
- Indregning af 50 pct. af periodens resultat
- Stigningen i de risikovægtede eksponeringer kan henføres til stigende bankudlån

Forventninger til 2022

- Der forventes vækst i dansk økonomi i 2022
- Basisindtjeningen forventes at blive højere end i 2021
- Basisomkostningerne forventes at blive lavere end i 2021
- Nedskrivningerne i 2022 forventes på et lavt niveau
- Resultat efter skat forventes at være **i den øvre ende** af intervallet 1.350-1.550 mio. kr.
- Forventningerne til 2022 er forbundet med usikkerhed og afhænger af udviklingen på de finansielle markeder samt de makroøkonomiske forhold

Tak for i dag

Yderligere oplysninger:

Adm. direktør Karen Frøsig,
tlf. 74 37 20 00, direktionen@sydbank.dk

Bankdirektør Jørn Adam Møller,
tlf. 74 37 20 30, jam@sydbank.dk

Sydbank

Fremadrettede udsagn

- Denne præsentation indeholder udtalelser vedrørende forventninger til den fremtidige udvikling, herunder fremtidig indtjening samt forventede forretningsmæssige begivenheder.

Sådanne udsagn er i sagens natur usikre og forbundet med risici, da mange faktorer – hvoraf nogle vil være udenfor Sydbanks kontrol – kan medføre, at den faktiske udvikling afviger væsentligt fra ledelsens forventninger, som udtrykkes i præsentationen.