

Online Banking med Windows 8

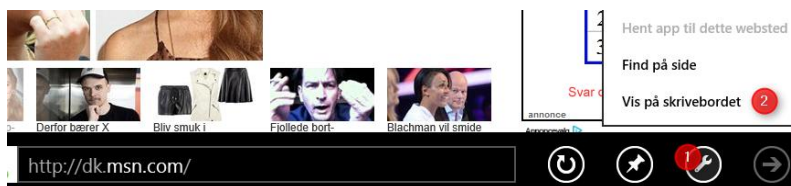
Når du benytter Windows 8 til Online Banking er det vigtigt at bruge Internet Explorer via skrivebordet, ellers kan Java ikke fungere.

Følg vejledningen herunder for at få oprettet en genvej til Internet Explorer på dit Windows 8 skrivebord.

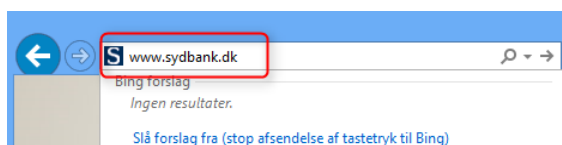
Klik på Internet Explorer ikonet via startsiden med "Fliserne"



Klik på "Svensknøglen" (1) og vælg "Vis på skrivebordet" (2)

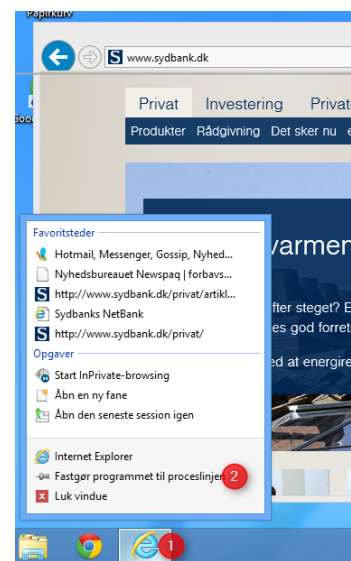


Nu starter Internet Explorer op via dit skrivebord. Herfra går du ind på Sydbanks hjemmeside www.sydbank.dk




Du kan nu hægte Internet Explorer fast på din proceslinje, så den er lettere at starte næste gang.

Højreklik på Internet Explorer ikonet i bunden (1), venstreklik på ”Fastgør programmet til proceslinjen” (2).



Herefter vil det være nemmere næste gang du skal ind på Sydbanks hjemmeside.

Næste gang gør du flg.:

Når du ser fliserne, trykker du på Windows-tasten  på dit tastatur, nu vises skrivebordet.

Tryk på Internet Explorer ikonet nederst (1)



Nu starter Internet Explorer korrekt op. Herfra kan du gå ind på Sydbanks hjemmeside www.sydbank.dk

