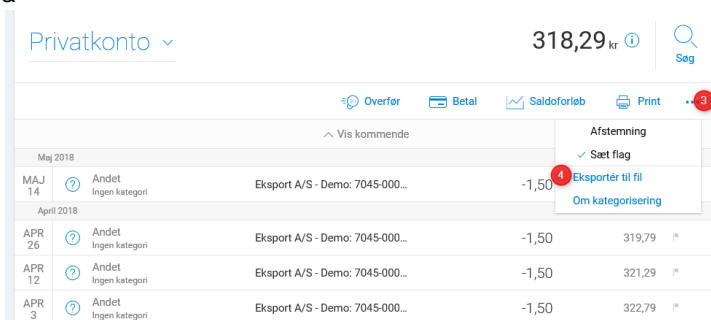


Udlæs posteringer fra NetBanken

Udlæs kontoposteringer

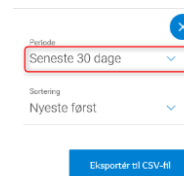
Du kan i Sydbanks NetBank udlæse dine kontoposteringer til en CSV fil.

1. Log dig ind i netbanken
2. Vælg på den konto du vil udlæse posteringer fra
3. Tryk på de 3 vandrette prikker til højre (3)
4. Vælg "Eksportér til fil" (4)



Privatkonto		318,29 kr		Seg
Overfør Betal Saldoforløb Print 3				
^ Vis kommende				
Maj 2018				
MAJ 14	Andet Ingen kategori	Eksport A/S - Demo: 7045-000...	-1,50	Afstemning ✓ Sæt flag Eksportér til fil Om kategorisering
April 2018				
APR 26	Andet Ingen kategori	Eksport A/S - Demo: 7045-000...	-1,50	319,79
APR 12	Andet Ingen kategori	Eksport A/S - Demo: 7045-000...	-1,50	321,29
APR 3	Andet Ingen kategori	Eksport A/S - Demo: 7045-000...	-1,50	322,79

5. Tryk på "Seneste 30 dage" for at vælge den periode du er interesseret i

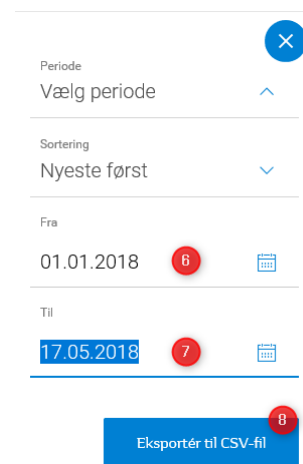


Periode
Seneste 30 dage

Sortering
Nyeste først

Eksportér til CSV-fil

6. Vælg på listen "Vælg periode" for selv at definere datointervallet.
Vælg fra-dato (6) og til-dato (7).



Periode
Vælg periode

Sortering
Nyeste først

Fra
01.01.2018

Til
17.05.2018

Eksportér til CSV-fil

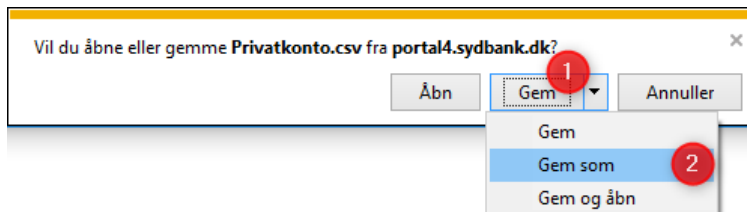
7. Tryk på "Eksporter til CSV-fil" (8)

Du vil nu få forskellige billeder frem på skærmen, afhængig af din browserversion.

Internet Explorer

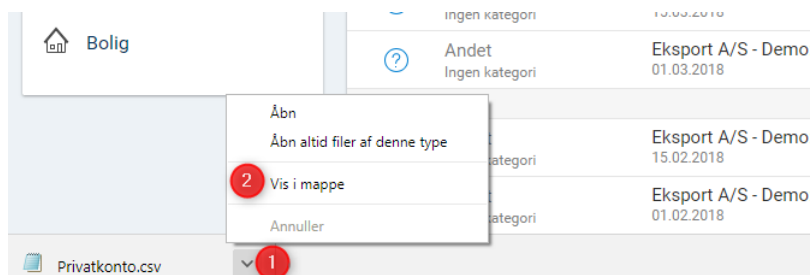
I Internet Explorer, tryk på pilen (1) og vælg "Gem som" (2)

Gem filen et sted hvor du kan finde den igen.

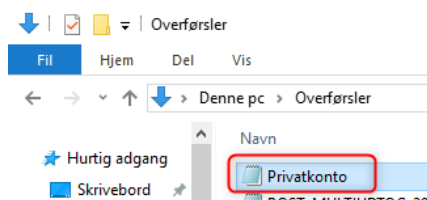


Google Chrome

I Google Chrome, tryk på pilen (1) og vælg "Vis i mappe" (2)

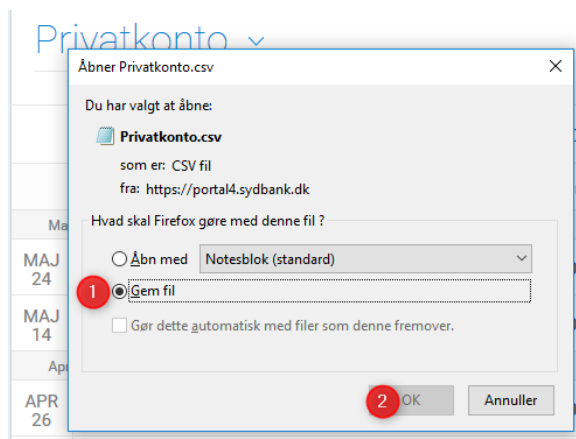


Du kan nu finde filen i overførsler

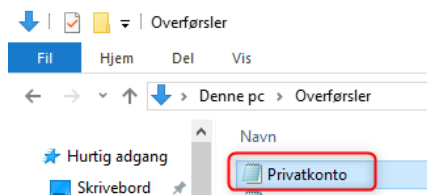


Firefox

I Firefox, sæt markering i "Gem fil"(1) og tryk "OK" (2) nederst.



Du kan nu finde filen i overførsler



Sydbanks hotline
Maj 2018.

Hvad kan vi gøre for dig

Sydbank