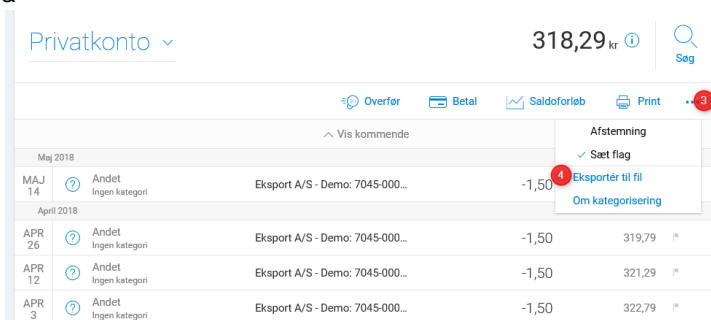


Udlæs posteringer fra NetBanken

Udlæs kontoposteringer

Du kan i Sydbanks Netbank udlæse dine kontoposteringer til en CSV fil.

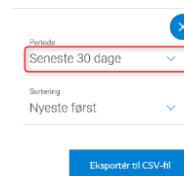
1. Log dig ind i netbanken
2. Vælg på den konto du vil udlæse posteringer fra
3. Tryk på de 3 vandrette prikker til højre (3)



Privatkonto		318,29 kr	Seg		
Overfør Betal Saldoforløb Print					
^ Vis kommende					
Maj 2018					
MAJ 14	Andet Ingen kategori	Eksport A/S - Demo: 7045-000...	-1,50		
April 2018					
APR 26	Andet Ingen kategori	Eksport A/S - Demo: 7045-000...	-1,50	319,79	⌵
APR 12	Andet Ingen kategori	Eksport A/S - Demo: 7045-000...	-1,50	321,29	⌵
APR 3	Andet Ingen kategori	Eksport A/S - Demo: 7045-000...	-1,50	322,79	⌵

4. Vælg "Eksportér til fil" (4)

5. Tryk på "Seneste 30 dage" for at vælge den periode du er interesseret i .



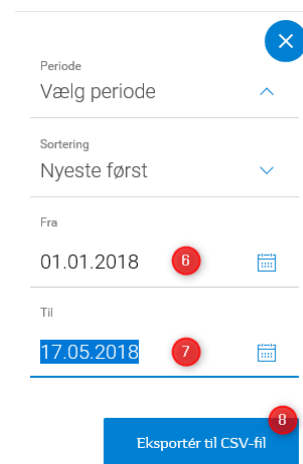
Periode
Seneste 30 dage

Sortering
Nyeste først

Eksportér til CSV-fil

6. Vælg på listen "Vælg periode" for selv at definere datointervallet.

7. Vælg fra-dato (6) og til-dato (7).



Periode
Vælg periode

Sortering
Nyeste først

Fra
01.01.2018

Til
17.05.2018

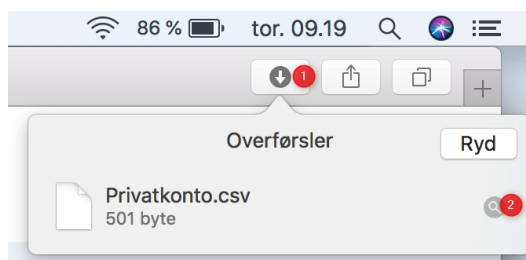
Eksportér til CSV-fil

8. Tryk på "Eksporter til CSV-fil" (8)

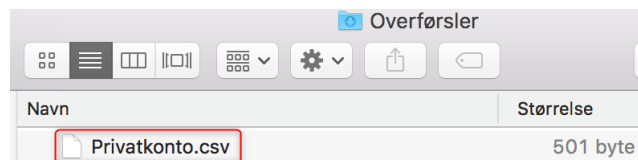
Du vil nu få forskellige billeder frem på skærmen, afhængig af din browserversion.

Safari

I Safari, tryk på pilen (1) og vælg "luppen" (2)

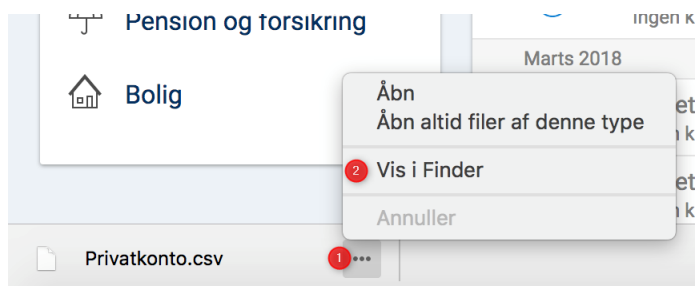


Filen ses nu i overførsler med samme navn som kontoen.



Google Chrome

I Google Chrome, tryk på prikkerne (1) og vælg "Vis i finder" (2)

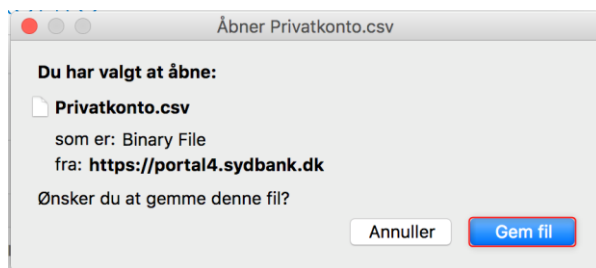


Filen ses nu i overførsler med samme navn som kontoen.

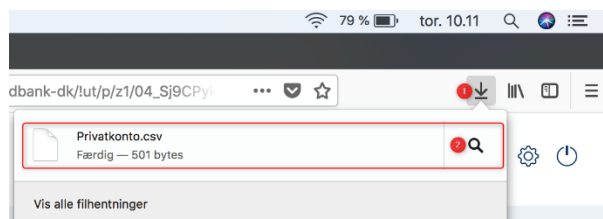


Firefox

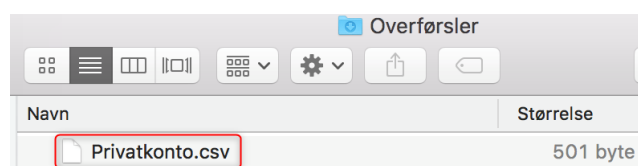
I Firefox, trykker du på "Gem fil"



Tryk nu på pilen (1) og vælg "luppen" (2)



Filen ses nu i overførsler med samme navn som kontoen.



Sydbanks hotline
Maj 2018.

Hvad kan vi gøre for dig

Sydbank