

Udlæs dephistorik fra NetBanken

Udlæs dephistorik

Du kan i Sydbanks NetBank udlæse din dephistorik til en CSV fil.

1. Log dig ind i netbanken

Sydbank

2. Tryk på "Investering" (1), vælg "Depoter og puljer" (2)

3. Vælg fanen "Dephohistorik" (3)

4. Vælg depotet (4)

5. Tryk på "Selvvalgt periode"(5)

Dato	Papir	Bevægelse	+ / -
------	-------	-----------	-------

6. Tast perioden du ønsker at søge efter (1) og (2)

7. Tryk på knappen "Vis" (3)

Dato	Papir	Bevægelse	+ / -
------	-------	-----------	-------

Nu ses transaktionerne for den valgte periode.

8. Tryk på teksten "Eksporter til regneark (Excel-fil)"

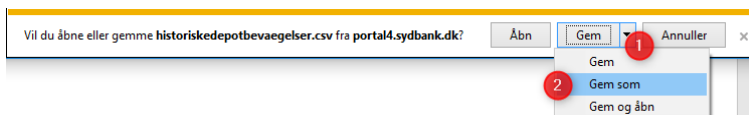
Dato	Papir	Bevægelse
15.04.2013	Sydbank	Tilbageførsel ordrenr. [redacted]
15.04.2013	Sydbank	Køb ordrenr. [redacted]

9. Tryk på teksten "Udlæs til fil"

Du vil nu få forskellige billeder frem på skærmen, afhængig af din browserversion.

Internet Explorer

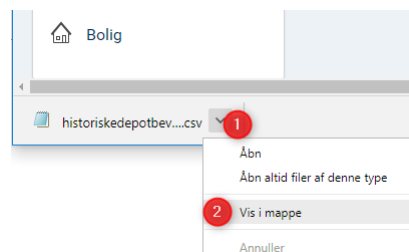
I Internet Explorer, tryk på pilen (1) og vælg "Gem som" (2)



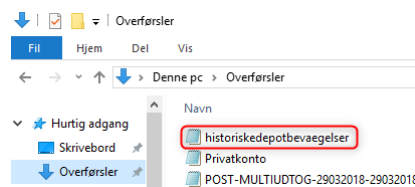
Gem filen et sted hvor du kan finde den igen.

Google Chrome

I Google Chrome, tryk på pilen (1) og vælg "Vis i mappe" (2)

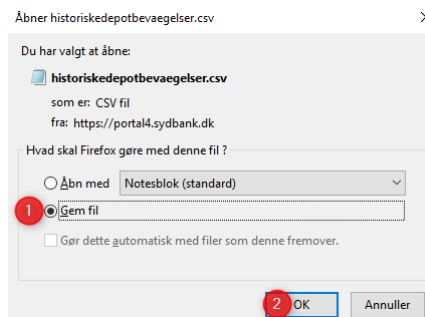


Nu ses filen i dine overførsler og kan herfra flyttes hvorhen du vil.

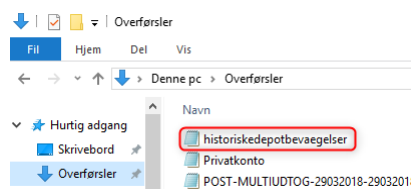


Firefox

I Firefox, sæt markering i "Gem fil" (1) og tryk "OK" (2) nederst.



Nu ses filen i dine overførsler og kan herfra flyttes hvorhen du vil.



Sydbanks hotline
Maj 2018

Hvad kan vi gøre for dig

Sydbank