

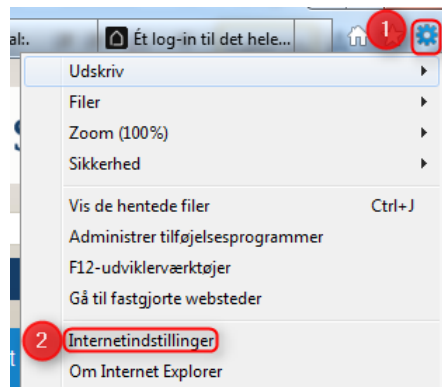
# Jeg logges automatisk på med Internet Explorer – hvad gør jeg?

## Internet Explorer kan huske dit kodeord

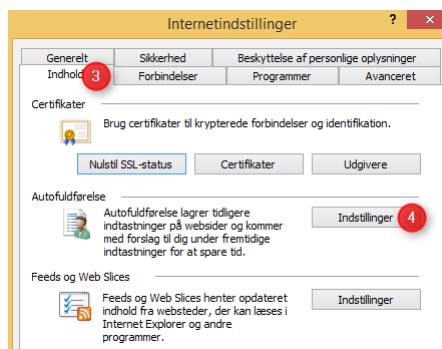
Internet Explorer kan logge dig automatisk på NetBanken, hvis programmet er indstillet til at huske dit kodeord.

Gør følgende for at slå kodehuskefunktionen fra:

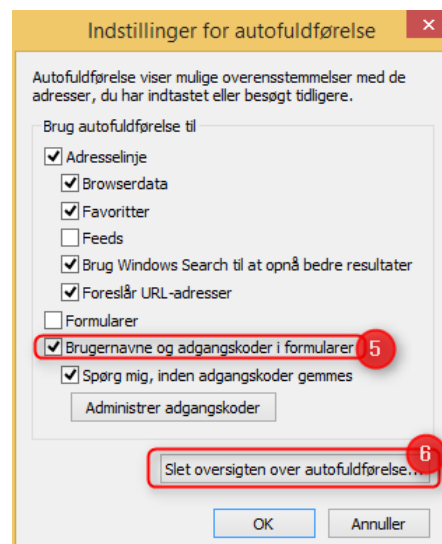
1) Åbn Internet Explorer, tryk på tandhjulet (1) og vælg "Internet indstillinger" (2)



2) Vælg fanen "Indhold" (3), tryk på "Indstillinger" (4) ud for autofuldførelse.



3) Fjern markering i "Brugernavne og adgangskoder i formularer" (5)



4) Tryk på "Slet oversigten over autoudførelse..." (6)

5) Sæt kun markering i "Adgangskoder" (7)

6) Tryk "Slet" nederst (8).

7) Tryk "Ok"

8) Tryk "Ok".

Sydbanks hotline, januar 2015.

The image shows a browser settings dialog box with the following content:

- Formulardata**  
Gemte oplysninger, du har angivet på onlineformularer.
- Adgangskoder** (7)  
Gemte adgangskoder, der automatisk udfyldes, når du logger på et websted, du tidligere har besøgt.
- Data om Springsbeskyttelse, ActiveX-filtrering og Do I**  
En liste over websteder, der er udelukket fra filtrering, data, som bruges af Springsbeskyttelse til at registrere, hvor tjenester automatisk kan dele detaljer om dit besøg, og undtagelser til Do Not Track.

At the bottom of the dialog, there is a link "Om sletning af browserdata" and two buttons: "Slet" (8) and "Annuller".