

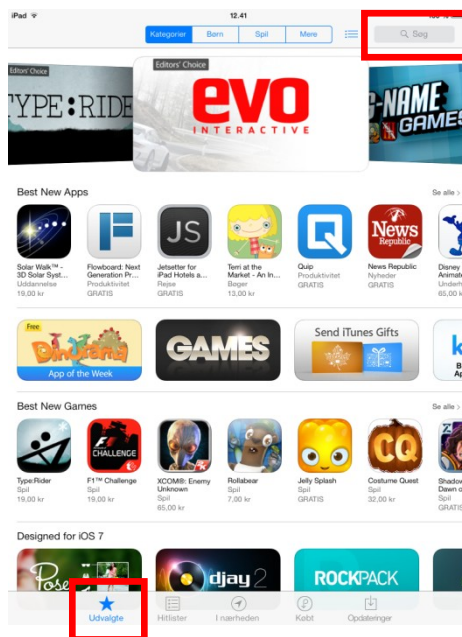
Mobilbank på iPad

Hvordan hentes mobilbank til iPad ?

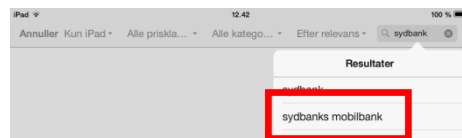
1) Start med at trykke på App Store ikonet på iPaden.



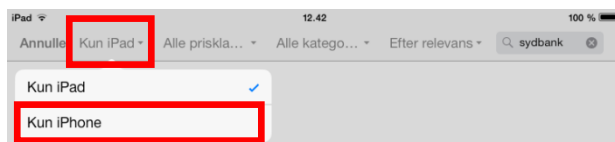
2) Tryk på "Udvalgte" nederst til venstre og tryk herefter på "Søg" øverst til højre. Skriv Sydbank i søgefeltet



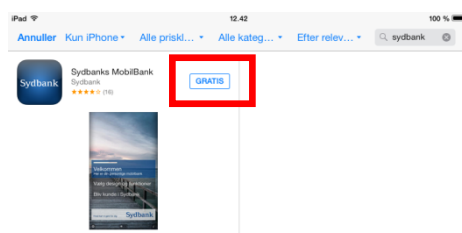
3) Tryk på "Sydbanks mobilbank" på listen



4) Tryk på "kun iPad" og sæt en markering i "Kun iPhone"



5) Tryk på "Gratis" og følg vejledningen på skærmen for at installere programmet på din iPad.



Sydbanks hotline
Oktober 2013.